



**Wykaz firm odpowiedzialnych za zimowe utrzymanie publicznych dróg gminnych
i gminnych ciągów komunikacyjnych
zima- 2016-Gmina Barczewo**

SEKTOR MIASTO BARCZEWO

ZAKŁAD USŁUG KOMUNALNYCH SP.Z.O.O
11-010 BARCZEWO
UL. WOJSKA POLSKIEGO 15
TEL. 89 514 84 66
tel. 530 154 385 Leszek Bedra
e-mail: zuk@net.makrosat.pl

SEKTOR I

USŁUGI TRANSPORTOWE
MAREK JAKUBIAK
11-010 BARCZEWO
RUSZAJNY 11
tel. kom. 509 305 779

SEKTOR II

GLOB SERVICE MICHAŁ MARCHLIŃSKI
11-010 BARCZEWO
uL. WOJSKA POLSKIEGO 46/30
tel. kom. 509 344 600

SEKTOR III

PHU ANDRZEJ SULIŃSKI
10-302 OLSZTYN
UL. ZIENTARY-MALEWSKIEJ 2A
tel. kom. 602-492-307

SEKTOR IV

PHU ANDRZEJ SULIŃSKI
10-302 OLSZTYN
UL. ZIENTARY-MALEWSKIEJ 2A
tel. kom. 602-492-307

SEKTOR V

GLOB SERVICE MICHAŁ MARCHLIŃSKI
11-010 BARCZEWO
uL. WOJSKA POLSKIEGO 46/30
tel. 509 344 600

SEKTOR VI

Sylwia Kondratowicz
Szczęsne 28 B
10-687 Olsztyn
tel. kom. 517 957 733

SEKTOR VII

Sylwia Kondratowicz
Szczęsne 28B
10-687 Olsztyn
tel. kom. 517 957 733

SEKTOR VIII

„Robo-Trans”- Grzegorz Zapala
10-687 Olsztyn
Klebark Mały 38
tel.. 517 957 733 lub 604 849 831

SEKTOR IX

ZAKŁAD USŁUG KOMUNALNYCH SP.Z.O.O
11-010 BARCZEWO
UL. WOJSKA POLSKIEGO 15
TEL. 89 514 84 66
tel. 530 154 385 Leszek Bedra
e-mail: zuk@net.makrosat.pl

URZĄD MIASTA W BARCZEWIE

Grzegorz Matyka
Specjalista ds. utrzymania dróg
BIOŚ Urząd Miejski w Barczewie
tel. stac. 89- 514 83 46 wew.21
poniedziałek od godz.8⁰⁰-16⁰⁰
od wtorku do piątku od godz.7⁰⁰-15⁰⁰

Powiatowa Służba Drogorowa

OBWÓD DROGOWY w BARCZEWIE
tel. 606 210 166 lub tel. 89 514 86 56
kierownik -Leszek Juckiewicz

Urząd Miejski w Barczewie
Plac Ratuszowy 1
11-010 Barczewo

Tel.: 89 514 84 39
Fax: 89 514 85 62
e-mail: umb@barczewo.pl

Grzegorz Matyka
tel. 89- 51 48 346 wew.21
e-mail: grzegorz.matyka@barczewo.pl



Zimowe utrzymanie publicznych dróg gminnych
i gminnych ciągów komunikacyjnych
Sektor 1 - gm. Barczewo - zima-2016

1. G 164023 N- Kronowo do Pról – 3,927 km
2. G 164022 N – Stare Włóki w kierunku Kiersztanowa – 1,975 km
3. G 164021 N – Stare Włóki do Lamkowa – 2,731 km
4. Kronowo, Próle, Stare Włóki, Wipsowo, Kiersztanowo, Szynowo - wszystkie gminne ciągi komunikacyjne



WOJEWÓDZTWO WARMIŃSKO - MAZURSKIE
NUMERACJA DRÓG GMINNYCH gm. Barczewo
skala 1 : 80000

sektory odszeregowane dróg gminnych

	DRÓGI KRAJOWE
	DRÓGI WOJEWÓDZKIE
	DRÓGI POWIATOWE
	DRÓGI GMINNE
	PROPOZYCYJNY NUMER DRÓGI GMINNEJ

SEKTOR I
Odpowiedzialny-
Transport Usługowy
Marek Jakubiak
Ruszejny 11A,
11 - 010 Barczewo
Nr tel. 509 305 779

Urząd Miejski w Barczewie
Plac Ratuszowy 1
11-010 Barczewo

Tel.: 89 514 84 39
Fax: 89 514 85 62
e-mail: umb@barczewo.pl

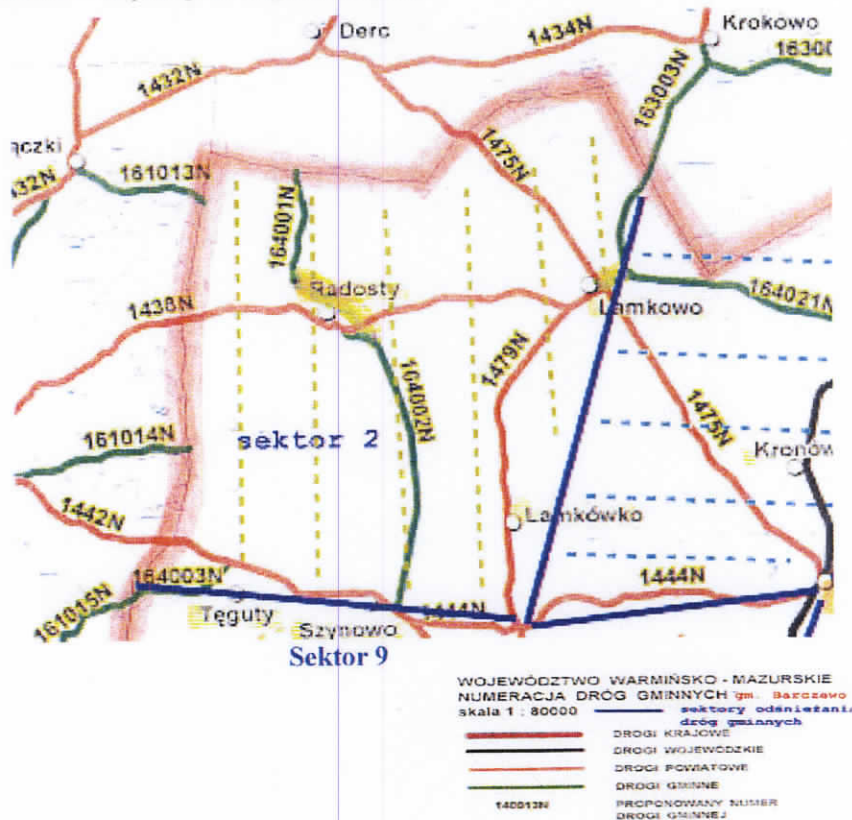
Grzegorz Matyka
tel. 89- 51 48 346 wew. 21
e-mail: grzegorz.matyka@barczewo.pl

DRÓGI POWIATOWE- Powiatowa Służba Drogową w Barczewie ul. Kościuszki 80, tel. 601 052 643 lub tel. 89 514 86 56



Zimowe utrzymanie publicznych dróg gminnych
i gminnych ciągów komunikacyjnych
Sektor 2 - gm. Barczewo , zima- 2016

1. G 164002 N –Radosty do Szynowa - 3,751 km
2. G 164003 N- od drogi powiatowej P 1442 N do granic gminy - 0,272 km
3. G 164001 N- Radosty w kierunku Derc – 1,755 km
4. G 164021 N –Lamkowo do Krokowa - 1,50 km
5. Radosty, Lamkowo - wszystkie gminne ciągi komunikacyjne



SEKTOR II

-odpowiedzialny -

„Glob Service”

Michał Marchliński

ul. Wojska Polskiego 46/30,

11-010 Barczewo

Nr tel. 509 344 600

Urząd Miejski w Barczewie
Plac Ratuszowy 1
11-010 Barczewo

Tel.: 89 514 84 39
Fax: 89 514 85 62
e-mail: umb@barczewo.pl

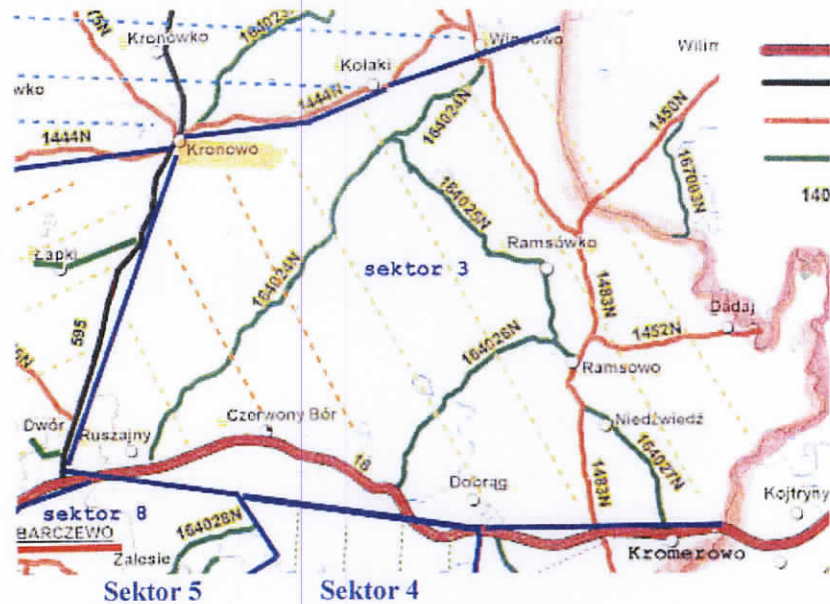
Grzegorz Matyka
tel. 89- 51 48 346 wew. 21
e-mail: grzegorz.matyka@barczewo.pl

DRÓGI POWIATOWE- Powiatowa Służba Drogową w Barczewie ul. Kościuszki 80 , tel. 601 052 643 lub tel. 89 514 86 56



Zimowe utrzymanie publicznych dróg gminnych i gminnych ciągów komunikacyjnych Sektor 3 - gm. Barczewo - zima- 2016

1. G 164024 N –Ruszejny do Wipsowa – 8,655 km
2. G 164026 N od gr. Krajowej Nr 16 do Ramsowa – 4,269 km
3. G 164027 N- od Kromerowa do Niedźwiedz – 2,628 km
4. G 164025 N- od Ramsowa do drogi gminnej G 164024 N- 4,712 km
5. Ruszejny do Ruszejny Kolonia - 2,6 km
6. Ruszejny, Ramsowo, Ramsówko, Niedźwiedz, Kromerowo - wszystkie gminne ciągi komunikacyjne



Odpowiedzialny-
Przedsiębiorstwo Usługowo – Handlowe
Suliński Andrzej
ul. M. Zientary – Małewskiej 2A,
10 – 302 Olsztyn
Nr tel. 602 492 307

WOJEWÓDZTWO WARMIŃSKO - MAZURSKIE
NUMERACJA DRÓG GMINNYCH gm. Barczewo
skala 1 : 80000

	DROGI KRAJOWE
	DROGI WOJEWÓDZKIE
	DROGI POWIATOWE
	DROGI GMINNE
	PROPONOWANY NUMER DROGI GMINNEJ

142013N

Urząd Miejski w Barczewie
Plac Ratuszowy 1
11-010 Barczewo

Tel.: 89 514 84 39
Fax: 89 514 85 62
e-mail: umb@barczewo.pl

Grzegorz Matyka
tel. 89- 51 48 346 wew. 21
e-mail: grzegorz.matyka@barczewo.pl

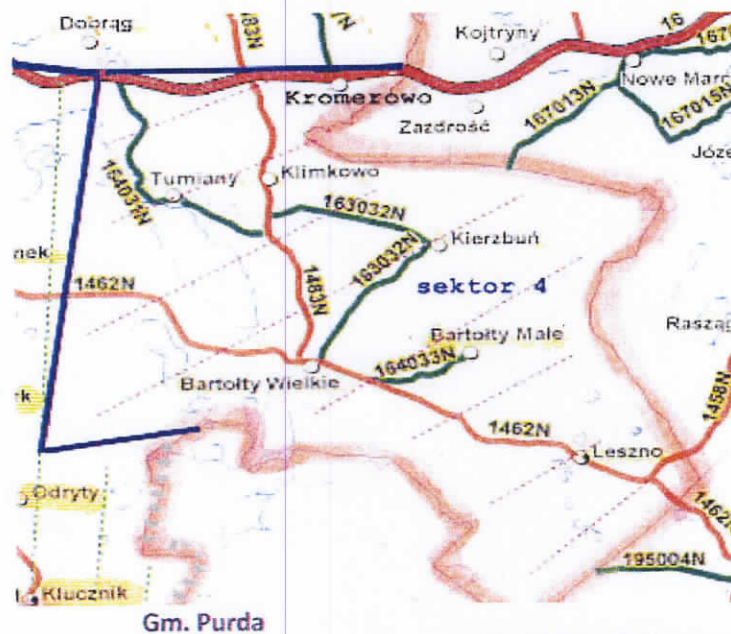
DROGI POWIATOWE- Powiatowa Służba Drogową w Barczewie ul. Kościuszki 80 ,

tel. 601 052 643 lub tel. 89 514 86 56



Zimowe utrzymanie publicznych dróg gminnych
i gminnych ciągów komunikacyjnych
Sektor 4 - gm. Barczewo - zima- 2016

1. Starodroża drogi krajowej Olsztyn –Mrągowo -Nr 16
a/ od zjazdu na Ramsowo do jeziora Dobrąg – (początek 164,973 km-165,336 km) długość 0,363 km
b/ od jeziora Dobrąg do zjazdu na Tumiany – (początek 166,033 km-167,746 km) długość 1,713 km
b/ od stacji paliw w Kromerowie do rzeki Dadaj– (początek 169,665 km-170,903) długość 1,238 km
2. Nr G 163032 N –od drogi powiatowej P 1483 N do Klimkowa – 2,1 km
3. Nr G 163032 N –Kierzbuń- Bartoły Wielkie - 2,26 km
4. Nr G 164033 N- od drogi powiatowej P 1462 N do Bartoły Małe – 1,324 km
5. Nr G 164031 N – od drogi powiatowej P 1463 N przez Tumiany do dr. Krajowej Nr 16 - 3,64 km
6. Klimkowo, Kierzbuń, Bartoły Małe, Bartoły Wielkie, Tumiany - wszystkie gminne ciągi komunikacyjne



WOJEWÓDZTWO WARMIŃSKO - MAZURSKIE
NUMERACJA DRÓG GMINNYCH gm. Barczewo
skala 1 : 80000
sektory odniesienia
dróg gminnych

	DRÓGI KRAJOWE
	DRÓGI WOJEWÓDZKIE
	DRÓGI POWIATOWE
	DRÓGI GMINNE
	PROPOZYCYJNY NUMER DRÓGI GMINNEJ

SEKTOR IV

Odpowiedzialny-

Przedsiębiorstwo Usługowo – Handlowe

Suliński Andrzej

ul. M. Zientary – Malewskiej 2A,

10 – 302 Olsztyn

Nr tel. 602 492 307

Urząd Miejski w Barczewie
Plac Ratuszowy 1
11-010 Barczewo

Tel.: 89 514 84 39
Fax: 89 514 85 62
e-mail: umb@barczewo.pl

Grzegorz Matyka

tel. 89- 51 48 346 wew. 21

e-mail: grzegorz.matyka@barczewo.pl

DRÓGI POWIATOWE- Powiatowa Służba Drogową w Barczewie ul. Kościuszki 80.

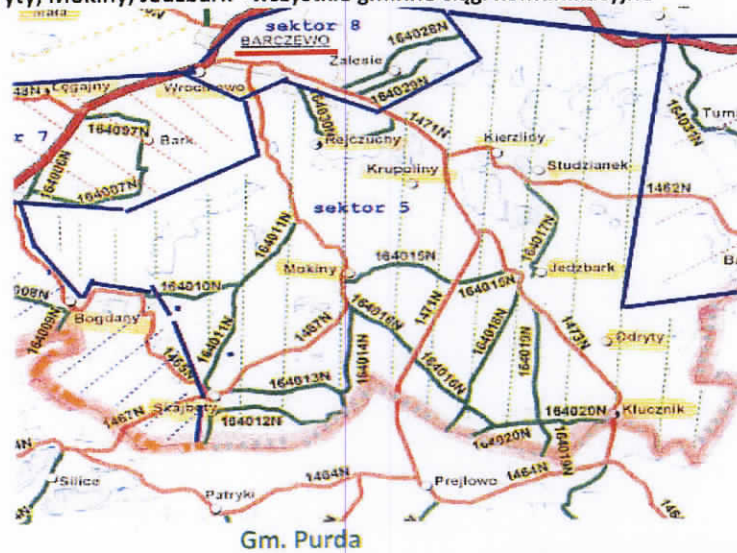
tel. 601 052 643 lub tel. 89 514 86 56



Zimowe utrzymanie publicznych dróg gminnych i gminnych ciągów komunikacyjnych

Sektor 5 - gm. Barczewo -zima- 2016

1. G 164013 N –Skajboty do drogi gminnej G 164014 N- 1,994 km
2. G 164012 N – Skajboty do drogi gminnej G 164014 N – 3,205 km
3. G 164014 N- od drogi powiatowej P 1467 N do Patryk- 1,818 km
4. G 164016 N od drogi powiatowej P 1467 N do drogi gminnej G 164020 N -3,694 km
5. G 164015 N- Mokiny do Jedzbark - 3,063 km
6. G 164018 N – Jedzbark do Prejłowa – 3,170 km
7. G 164019 N – od drogi powiatowej P 1473 N do drogi powiatowej P 1464 N – 2,856 km
8. G 164011 N –Skajboty do drogi powiatowej P 1467 N- 4,092 km
9. G 164017 N –Jedzbark-Studzianek - 2,524 km
10. G 164010 N- od drogi powiatowej P 1465 N do drogi gminnej G 164011 N – 1,722 km
11. Skajboty, Odryty, Mokiny, Jedzbark - wszystkie gminne ciągi komunikacyjne



Gm. Purda

WOJEWÓDZTWO WARMIŃSKO - MAZURSKIE
NUMERACJA DRÓG GMINNYCH gm. Barczewo
skala 1 : 80000

sektory odnieszenia
dróg gminnych

- DROGI KRAJOWE
- DROGI WOJEWÓDZKIE
- DROGI POWIATOWE
- DROGI GMINNE
- PROPOZYCYJNY NUMER DRÓG GMINNYCH

SEKTOR V

-odpowiedzialny -

„Glob Service”

Michał Marchliński

ul. Wojska Polskiego 46/30,

11 - 010 Barczewo

Nr tel. 509 344 600

Urząd Miejski w Barczewie

Plac Ratuszowy 1

11-010 Barczewo

Tel.: 89 514 84 39

Fax: 89 514 85 62

e-mail: umb@barczewo.pl

DROGI POWIATOWE- Powiatowa Służba Drogową w Barczewie ul. Kościuszki 80 ,

Grzegorz Matyka

tel. 89- 51 48 346 wew. 21

e-mail: grzegorz.matyka@barczewo.pl

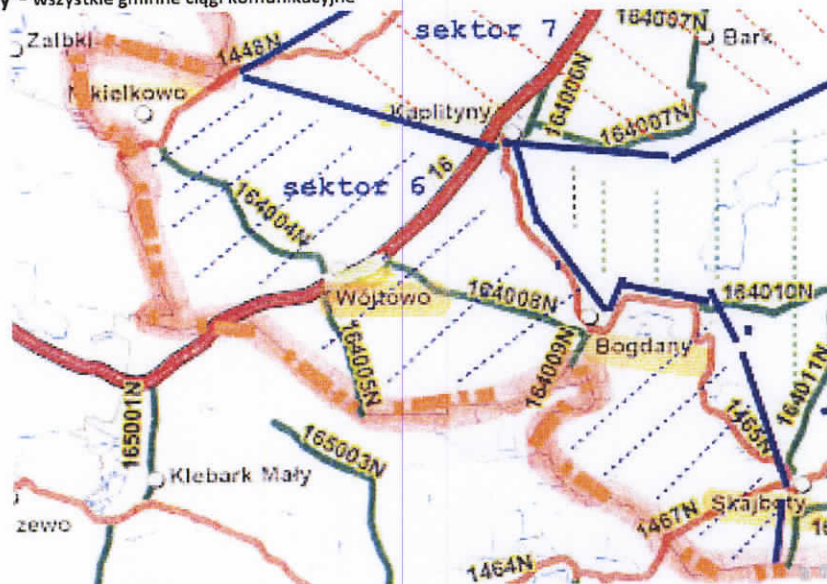
tel. 601 052 643 lub tel. 89 514 86 56



Zimowe utrzymanie publicznych dróg gminnych i gminnych ciągów komunikacyjnych

Sektor 6 - gm. Barczewo - zima- 2016

1. G 164008 N –Wójtowo-Bogdany – 2,527 km
2. G 164005 N –Wójtowo do granic gminy w kierunku Klebarka Wlk. -1,611 km
3. G 164004 N –Wójtowo-Nikielkowo – 3,134 km
4. Wójtowo – wszystkie ulice gminne 5,0 km wraz z chodnikami wzdłuż ul. Modrzewiowej
5. Nikielkowo - wszystkie ulice gminne
6. Kaplityny - wszystkie gminne ciągi komunikacyjne
7. Odśnieżanie wiaduktu kolejowego w ciągu ulicy Lawendowej w Nikielkowie
8. Bogdany - wszystkie gminne ciągi komunikacyjne



WOJEWÓDZTWO WARMIŃSKO - MAZURSKIE
NUMERACJA DRÓG GMINNYCH gm. Barczewo
skala 1 : 80000

sektory odśnieżania
dróg gminnych

	DRÓGI KRAJOWE
	DRÓGI WOJEWÓDZKIE
	DRÓGI POWIATOWE
	DRÓGI GMINNE
	PROPOZYCYJNY NUMER DRÓGI GMINNEJ

SEKTOR VI
odpowiedzialny
Sylvia Kondratowicz
Szczęsne 28B,
10 – 687 Olsztyn
Nr tel. 517 957 733

Urząd Miejski w Barczewie
Plac Ratuszowy 1
11-010 Barczewo

Tel.: 89 514 84 39
Fax: 89 514 85 62
e-mail: umb@barczewo.pl

Grzegorz Matyka
tel. 89- 51 48 346 wew. 21
e-mail: grzegorz.matyka@barczewo.pl

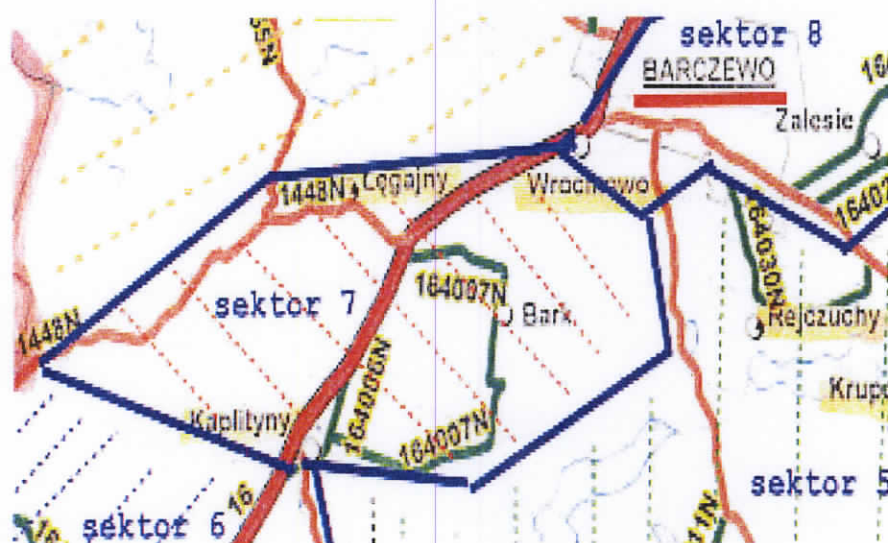
DRÓGI POWIATOWE- Powiatowa Służba Drogowa w Barczewie ul. Kościuszki 80

tel. 601 052 643 lub tel. 89 514 86 56



**Zimowe utrzymanie publicznych dróg gminnych
i gminnych ciągów komunikacyjnych
Sektor 7 - gm. Barczewo -zima- 2016**

1. G 164007 N Bark-Kaplityny – 4,576 km
2. G 164006 N Kaplityny do drogi krajowej Nr 16 w kierunku Bark – 0,982 km
3. Łęgajny ul. Dębowa -1,2 km
4. Łęgajny –wszystkie ulice - 4,0 km
5. Bark- wszystkie gminne ciągi komunikacyjne



WOJEWÓDZTWO WARMIŃSKO - MAZURSKIE
NUMERACJA DRÓG GMINNYCH gm. Barczewo
skala 1 : 80000

	sektory odnieszania dróg gminnych
	DRÓGI KRAJOWE
	DRÓGI WOJEWÓDZKIE
	DRÓGI POWIATOWE
	DRÓGI GMINNE
	PROPONOWANY NUMER DRÓGI GMINNEJ

SEKTOR VII

odpowiedzialny

Sylvia Kondratowicz

Szczęśne 28B,

10 – 687 Olsztyn

Nr tel. 517 957 733

Urząd Miejski w Barczewie
Plac Ratuszowy I
11-010 Barczewo

Tel.: 89 514 84 39
Fax: 89 514 85 62
e-mail: umb@barczewo.pl

Grzegorz Matyka
tel. 89- 51 48 346 wew. 21
e-mail: grzegorz.matyka@barczewo.pl

DRÓGI POWIATOWE- Powiatowa Służba Drogowa w Barczewie ul. Kościuszki 80 .

tel. 601 052 643 lub tel. 89 514 86 56



Zimowe utrzymanie publicznych dróg gminnych i gminnych ciągów komunikacyjnych

Sektor 8 - gm. Barczewo -zima- 2016

1. G 164028 N- od drogi powiatowej P 1471 N do Zalesia – 2,498 km
2. G 164028 N- od końca ulicy Grznicznej w Barczewie w kierunku rzeki Kiermas ok.200m
3. Wróćkowo- wszystkie gminne ciągi komunikacyjne



WOJEWÓDZTWO WARMIŃSKO - MAZURSKIE
NUMERACJA DRÓG GMINNYCH gm. Barczewo
skala 1 : 80000

	sektory odniesienia drog gminnych
	DRÓGI KRAJOWE
	DRÓGI WOJEWÓDZKIE
	DRÓGI POWIATOWE
	DRÓGI GMINNE
	PROPONOWANY NUMER DRÓGI GMINNEJ

SEKTOR VIII

Odpowiedzialny –

„Rabo – Trans”

Grzegorz Zapala

Klebark Mały 38,

10 – 687 Olsztyn

Nr tel. 517 957 733 lub Nr tel. 604 849 831

Urząd Miejski w Barczewie

Plac Ratuszowy 1

11-010 Barczewo

Tel.: 89 514 84 39

Fax: 89 514 85 62

e-mail: umb@barczewo.pl

Grzegorz Matyka

tel. 89- 51 48 346 wew. 21

e-mail: grzegorz.matyka@barczewo.pl

DRÓGI POWIATOWE- Powiatowa Służba Drogową w Barczewie ul. Kościuszki 80 ,

tel. 601 052 643 lub tel. 89 514 86 56

**Mapa podziału na sektory
w zakresie odśnieżania
drog gminnych i
gminnych ciągów komunikacyjnych
GMINA BARCZEWO 2016 r.**

WOJEWÓDZTWO WARMIŃSKO - MAZURSKIE
NUMERACJA DRÓG GMINNYCH
skala 1 : 80000

- sektory odśnieżania dróg gminnych
- DROGI KRAJOWE
- DROGI WOJEWÓDZKIE
- DROGI POWIATOWE
- DROGI GMINNE
- PROPONOWANY NUMER
- DROGI GMINNEJ

