

ZARZĄDZENIE NR 0050.147.2016

Burmistrza Barczewa

z dnia 14 listopada 2016 roku

w sprawie: projektu uchwały w sprawie Wieloletniej Prognozy Finansowej Gminy Barczewo na lata 2017-2026

Na podstawie art. 30 ust. 1 ustawy z dnia 8 marca 1990 r. o samorządzie gminnym (tekst jednolity z 2016 roku Dz. U. poz. 446) oraz art. 230 ust. 1 i 2 ustawy z dnia 27 sierpnia 2009 r. o finansach publicznych (tekst jednolity z 2013 roku Dz. U. poz. 885 z późniejszymi zmianami.)

zarządzam, co następuje:

§ 1. Przedkładam projekt uchwały w sprawie Wieloletniej Prognozy Finansowej Gminy Barczewo na lata 2017-2026 wraz załącznikami od nr 1 do nr 3 i objaśnieniami w brzmieniu określonym w załączniku.

§ 2. Postanawiam opracowany projekt uchwały w sprawie Wieloletniej Prognozy Finansowej Gminy Barczewo przedstawić wraz z projektem uchwały budżetowej:

- 1) Regionalnej Izbie Obrachunkowej w Olsztynie, celem zaopiniowania
- 2) Radzie Miejskiej w Barczewie .

§ 3. Zarządzenie wchodzi w życie z dniem podjęcia.

BURMISTRZ
Lech Jan Witkowski

PROJEKT

BURMISTRZ BARCZEWIA
ul. Rynek 1
11-010 Barczewo

Uchwała nr _____

Rady Miejskiej w Barczewie

z dnia _____ roku

**w sprawie: uchwalenia Wieloletniej Prognozy Finansowej Gminy
Barczewo na lata 2017-2026.**

Na podstawie art. 226 , art. 227, art. 228 , art. 230 ust. 6 i art. 243 ustawy z dnia 27 sierpnia 2009 roku o finansach publicznych (tekst jednolity z 2013 roku Dz.U. poz. 885 z późniejszymi zmianami) , art. 18 ust. 2 pkt. 6 ustawy z dnia 8 marca 1990 roku o samorządzie gminnym (tekst jednolity z 2016 roku Dz.U. poz. 446) oraz Rozporządzenia Ministra Finansów z dnia 10 stycznia 2013 roku w sprawie wieloletniej prognozy finansowej jednostki samorządu terytorialnego (tekst jednolity z 2015 roku Dz.U. poz. 92)

Rada Miejska w Barczewie uchwala co następuje:

§ 1

Wieloletnią Prognozę Finansową Gminy Barczewo na lata 2017-2026 , zgodnie z załącznikiem nr 1 do niniejszej uchwały.

§ 2

Wykaz przedsięwzięć realizowanych w latach 2017-2020 , zgodnie z załącznikiem nr 2 do niniejszej uchwały.

BURMISTRZ
Lech Jan Nitkowski

§ 3

Objaśnienia do Wieloletniej Prognozy Finansowej Gminy Barczewo na lata 2017-2026 stanowią załącznik nr 3 do niniejszej uchwały.

§ 4

1. Upoważnia się Burmistrza Barczewa do zaciągania zobowiązań związanych z realizacją przedsięwzięć , określonych w załączniku nr 2.
2. Upoważnia się Burmistrza Barczewa do zaciągania zobowiązań z tytułu umów , których realizacja w roku budżetowym i w latach następnych jest niezbędna do zapewnienia ciągłości działania jednostki i z których wynikające płatności wykraczają poza rok budżetowy.

§ 5

Upoważnia się Burmistrza Barczewa do:

1. Przekazania uprawnień kierownikom jednostek organizacyjnych gminy do zaciągania zobowiązań , związanych z realizacją przedsięwzięć , określonych w załączniku nr 2
2. Przekazania uprawnień kierownikom jednostek organizacyjnych gminy do zaciągania zobowiązań z tytułu umów , których realizacja w roku budżetowym i w latach następnych jest niezbędna do zapewnienia ciągłości działania jednostki i z których płatności przypadają w okresie dłuższym niż rok.

§ 6

Wykonanie uchwały powierza się Burmistrzowi Barczewa.

§ 7

Traci moc uchwała nr XIX(132)2015 Rady Miejskiej w Barczewie z dnia 29 grudnia 2015 roku w sprawie uchwalenia Wieloletniej Prognozy Finansowej

BURMISTRZ
Lech Jan Nulowski

Gminy Barczewo na lata 2016-2025 z późniejszymi zmianami.

§ 8

Uchwała wchodzi w życie z dniem 1 stycznia 2017 roku.

Przewodniczący

Rady Miejskiej

BURMISTRZ
Lech Jan Nitkowski


Wyszczególnienie	Wydatki ogółem ^x	z tego:										Wydatki majątkowe
		2	w tym:									
			Wydatki bieżące ^x	2.1.1	2.1.2	2.1.3	2.1.3.1	2.1.3.1.1	2.1.3.1.2	2.2		
Lp	2	2.1	2.1.1	2.1.2	2.1.3	2.1.3.1	2.1.3.1.1	2.1.3.1.2	2.2			
Formuła	[2.1] + [2.2]											
Wykonanie 2014	52 509 774,25	45 510 521,39	0,00	0,00	0,00	426 172,46	8 615,76	0,00	0,00	3 623,45	6 999 252,86	
Wykonanie 2015	50 671 509,67	46 351 545,74	0,00	0,00	0,00	309 966,58	0,00	0,00	0,00	5 000,00	4 319 963,93	
Plan 3 kw. 2016	72 772 446,11	59 776 358,01	0,00	0,00	0,00	489 500,00	0,00	0,00	0,00	5 000,00	12 996 088,10	
Wykonanie 2016	67 283 251,43	60 770 292,33	0,00	0,00	0,00	489 500,00	0,00	0,00	0,00	5 000,00	6 512 959,10	
2017	80 192 316,70	63 180 364,70	0,00	0,00	0,00	440 000,00	0,00	0,00	0,00	3 600,00	17 011 952,00	
2018	72 647 015,56	63 622 513,56	0,00	0,00	0,00	460 300,00	0,00	0,00	0,00	2 000,00	9 024 502,00	
2019	67 502 300,00	64 500 000,00	0,00	0,00	0,00	407 600,00	0,00	0,00	0,00	0,00	3 002 300,00	
2020	67 840 000,00	64 640 000,00	0,00	0,00	0,00	345 400,00	0,00	0,00	0,00	0,00	3 200 000,00	
2021	68 470 000,00	64 970 000,00	0,00	0,00	0,00	276 000,00	0,00	0,00	0,00	0,00	3 500 000,00	
2022	69 320 000,00	66 670 000,00	0,00	0,00	0,00	210 000,00	0,00	0,00	0,00	0,00	3 650 000,00	
2023	70 470 000,00	66 470 000,00	0,00	0,00	0,00	144 000,00	0,00	0,00	0,00	0,00	4 000 000,00	
2024	71 320 000,00	67 170 000,00	0,00	0,00	0,00	95 000,00	0,00	0,00	0,00	0,00	4 150 000,00	
2025	71 820 000,00	67 720 000,00	0,00	0,00	0,00	60 000,00	0,00	0,00	0,00	0,00	4 100 000,00	
2026	72 820 000,00	68 720 000,00	0,00	0,00	0,00	22 000,00	0,00	0,00	0,00	0,00	4 100 000,00	



4) W pozycji wykazuje się kwoty dla lat budżetowych 2013-2018.


Wyszczególnienie	Wynik budżetu	Przychody x budżetu	z tego:						w tym:	
			Nadwyżka budżetowa z lat ubiegłych	w tym:		Kredyty, pożyczki, emisja papierów x wartościowych	w tym:			Inne przychody niezwiązane z zaciągnięciem długu
				na pokrycie deficytu x budżetu	Wolne środki, o których mowa w art. 217 ust.2 pkt 6 ustawy		na pokrycie deficytu x budżetu	na pokrycie deficytu x budżetu		
4	4.1	4.1.1	4.2	4.2.1	4.3	4.3.1	4.4			
Lp	3	4	4.1	4.1.1	4.2	4.2.1	4.3	4.3.1	4.4	4.4.1
Formula	[1]-[2]	[4.1] + [4.2] + [4.3] + [4.4]								
Wykonanie 2014	1 189 912,44	2 228 766,16	0,00	0,00	1 063 766,16	0,00	1 185 000,00	0,00	0,00	0,00
Wykonanie 2015	2 335 798,06	1 262 419,00	0,00	0,00	1 112 419,00	0,00	150 000,00	0,00	0,00	0,00
Plan 3 kw. 2016	-1 514 102,06	3 054 102,06	0,00	0,00	1 554 102,06	1 514 102,06	1 500 000,00	0,00	0,00	0,00
Wykonanie 2016	-244 102,06	3 258 217,06	0,00	0,00	1 758 217,06	514 102,06	1 500 000,00	0,00	0,00	0,00
2017	-2 984 115,00	4 574 115,00	0,00	0,00	574 115,00	484 115,00	4 000 000,00	2 500 000,00	0,00	0,00
2018	1 495 000,00	0,00	0,00	0,00	0,00	0,00	0,00	0,00	0,00	0,00
2019	1 570 000,00	0,00	0,00	0,00	0,00	0,00	0,00	0,00	0,00	0,00
2020	1 580 000,00	0,00	0,00	0,00	0,00	0,00	0,00	0,00	0,00	0,00
2021	1 550 000,00	0,00	0,00	0,00	0,00	0,00	0,00	0,00	0,00	0,00
2022	1 500 000,00	0,00	0,00	0,00	0,00	0,00	0,00	0,00	0,00	0,00
2023	1 150 000,00	0,00	0,00	0,00	0,00	0,00	0,00	0,00	0,00	0,00
2024	900 000,00	0,00	0,00	0,00	0,00	0,00	0,00	0,00	0,00	0,00
2025	1 000 000,00	0,00	0,00	0,00	0,00	0,00	0,00	0,00	0,00	0,00
2026	600 000,00	0,00	0,00	0,00	0,00	0,00	0,00	0,00	0,00	0,00

5) W pozycji wykazuje się w szczególności kwoty przychodów z tytułu prywatyzacji majątku oraz spłaty pożyczek udzielonych ze środków jednostki.




Wyszczególnienie	Rozchody x budżetu	Splaty rat kapitałowych kredytów i pożyczek oraz wykup papierów wartościowych x	z tego:				Inne rozchody niezwiązane ze spłatą długu
			w tym:	z tego:			
				w tym łączna kwota przypadających na dany rok kwot ustawowych wyłączeń z limitu spłaty zobowiązań, o którym mowa w art. 243 ustawy	kwota przypadających na dany rok kwot ustawowych wyłączeń określonych w art. 243 ust. 3 ustawy	kwota przypadających na dany rok kwot ustawowych wyłączeń określonych w art. 243 ust. 3a ustawy	
5	5.1	5.1.1	5.1.1.1	5.1.1.2	5.1.1.3	5.2	
Lp	5	5.1	5.1.1	5.1.1.1	5.1.1.2	5.1.1.3	5.2
Formuła	[5.1] + [5.2]		[5.1.1] + [5.1.1.2] + [5.1.1.3]				
Wykonanie 2014	2 306 259,60	2 306 259,60	769 259,60	769 259,60	0,00	0,00	0,00
Wykonanie 2015	1 840 000,00	1 840 000,00	40 000,00	40 000,00	40 000,00	0,00	0,00
Plan 3 kw. 2016	1 540 000,00	1 540 000,00	40 000,00	40 000,00	40 000,00	0,00	0,00
Wykonanie 2016	2 440 000,00	2 440 000,00	40 000,00	40 000,00	40 000,00	0,00	0,00
2017	1 590 000,00	1 590 000,00	40 000,00	40 000,00	40 000,00	0,00	0,00
2018	1 495 000,00	1 495 000,00	45 000,00	45 000,00	45 000,00	0,00	0,00
2019	1 570 000,00	1 570 000,00	0,00	0,00	0,00	0,00	0,00
2020	1 580 000,00	1 580 000,00	0,00	0,00	0,00	0,00	0,00
2021	1 550 000,00	1 550 000,00	0,00	0,00	0,00	0,00	0,00
2022	1 500 000,00	1 500 000,00	0,00	0,00	0,00	0,00	0,00
2023	1 150 000,00	1 150 000,00	0,00	0,00	0,00	0,00	0,00
2024	900 000,00	900 000,00	0,00	0,00	0,00	0,00	0,00
2025	1 000 000,00	1 000 000,00	0,00	0,00	0,00	0,00	0,00
2026	600 000,00	600 000,00	0,00	0,00	0,00	0,00	0,00

6) W pozycji wykazuje się w szczególności wyłączenia wynikające z art. 36 ustawy z dnia 7 grudnia 2012 r. o zmianie niektórych ustaw w związku z realizacją ustawy budżetowej (Dz.U. poz. 1456 oraz z 2013 r. poz. 1199) oraz kwoty wykupu obligacji przychodowych.



Wyszczególnienie	Kwota długu ^x	Kwota zobowiązań wynikających z przejęcia przez jednostkę samorządu terytorialnego zobowiązań po likwidowanych i przekształcanych jednostkach zaliczanych do sektora finansów publicznych	Relacja zrównoważenia wydatków bieżących, o której mowa w art. 242 ustawy	
			Różnica między dochodami bieżącymi a wydatkami bieżącymi	Różnica między dochodami bieżącymi, skorygowanymi o środki ⁷⁾ a wydatkami bieżącymi, pomniejszonymi o wydatki ⁸⁾
Lp	6	7	8.1	8.2
Formuła			[1.] - [2.1]	[(1.) + (4.1) - (4.2)] - [(2.1) - (2.1.2)]
Wykonanie 2014	11 565 000,00	0,00	4 004 688,48	5 068 434,64
Wykonanie 2015	9 875 000,00	0,00	3 883 150,08	4 995 569,08
Plan 3 kw. 2016	9 835 000,00	0,00	1 664 926,74	3 219 028,80
Wykonanie 2016	8 985 000,00	0,00	2 075 585,74	3 833 772,80
2017	11 345 000,00	0,00	2 793 741,00	3 367 856,00
2018	9 850 000,00	0,00	3 680 377,00	3 680 377,00
2019	8 280 000,00	0,00	3 772 300,00	3 772 300,00
2020	6 700 000,00	0,00	4 080 000,00	4 080 000,00
2021	5 150 000,00	0,00	4 450 000,00	4 450 000,00
2022	3 650 000,00	0,00	4 550 000,00	4 550 000,00
2023	2 500 000,00	0,00	4 550 000,00	4 550 000,00
2024	1 600 000,00	0,00	4 450 000,00	4 450 000,00
2025	600 000,00	0,00	4 500 000,00	4 500 000,00
2026	0,00	0,00	4 100 000,00	4 100 000,00

7) Skorygowanie o środki określone w przepisach: dotyczy w szczególności powiększenia o nadwyżkę budżetową z lat ubiegłych, zgodnie z art. 242 ustawy.
8) Pomniejszenie wydatków bieżących, zgodnie z art. 36 ust. 1 pkt 1 ustawy z dnia 7 grudnia 2012 r. o zmianie niektórych ustaw w związku z realizacją ustawy budżetowej, dotyczy lat 2013-2015.




Wyszczególnienie	Przeznaczenie prognozowanej nadwyżki budżetowej 10)	w tym na:	Informacje uzupełniające o wybranych rodzajach wydatków budżetowych							Wydatki majątkowe w formie dotacji	
			Splaty kredytów, pożyczek i wykup papierów wartościowych	Wydatki bieżące na wynagrodzenia i składki od nich naliczane	Wydatki związane z funkcjonowaniem organów jednostki samorządu terytorialnego 11)	Wydatki objęte limitem, o którym mowa w art. 226 ust. 3 pkt 4 ustawy	z tego:		Wydatki inwestycyjne kontynuowane		Nowe wydatki inwestycyjne 13)
							bieżące	majątkowe			
Lp	10	10.1	11.1	11.2	11.3	11.3.1	11.3.2	11.4	11.5	11.6	
Formuła					[11.3.1] + [11.3.2]						
Wykonanie 2014	0,00	0,00	15 411 170,83	4 046 908,17	5 143 951,92	633 593,12	4 510 358,80	4 504 208,80	2 186 044,06	309 000,00	
Wykonanie 2015	0,00	0,00	16 511 937,97	4 289 677,91	3 795 990,70	1 637 405,35	2 158 585,35	2 158 585,35	1 625 243,59	536 134,99	
Plan 3 kw. 2016	0,00	0,00	18 315 248,49	4 985 048,00	10 252 823,11	1 932 000,00	8 320 823,11	8 016 785,11	3 791 302,99	1 188 000,00	
Wykonanie 2016	0,00	0,00	18 320 880,45	4 971 685,00	3 614 486,11	1 932 000,00	1 682 486,11	1 378 448,11	3 946 810,99	1 188 000,00	
2017	0,00	0,00	18 716 721,00	5 073 309,00	16 757 935,82	1 338 295,83	15 419 639,99	14 366 639,99	1 562 312,01	1 083 000,00	
2018	1 495 000,00	1 495 000,00	18 800 000,00	5 050 000,00	9 515 392,36	690 890,36	8 824 502,00	8 224 502,00	200 000,00	600 000,00	
2019	1 570 000,00	1 570 000,00	18 850 000,00	5 100 000,00	557 300,00	555 000,00	2 300,00	0,00	3 000 000,00	2 300,00	
2020	1 580 000,00	1 580 000,00	18 900 000,00	5 100 000,00	568 000,00	568 000,00	0,00	0,00	3 200 000,00	0,00	
2021	1 550 000,00	1 550 000,00	18 900 000,00	5 100 000,00	0,00	0,00	0,00	0,00	3 500 000,00	0,00	
2022	1 500 000,00	1 500 000,00	18 900 000,00	5 100 000,00	0,00	0,00	0,00	0,00	3 650 000,00	0,00	
2023	1 150 000,00	1 150 000,00	18 900 000,00	5 100 000,00	0,00	0,00	0,00	0,00	4 000 000,00	0,00	
2024	900 000,00	900 000,00	18 900 000,00	5 100 000,00	0,00	0,00	0,00	0,00	4 150 000,00	0,00	
2025	1 000 000,00	1 000 000,00	18 900 000,00	5 100 000,00	0,00	0,00	0,00	0,00	4 100 000,00	0,00	
2026	600 000,00	600 000,00	18 900 000,00	5 100 000,00	0,00	0,00	0,00	0,00	4 100 000,00	0,00	

10) Przeznaczenie nadwyżki budżetowej, inne niż splaty kredytów, pożyczek i wykup papierów wartościowych, wymaga określenia w objaśnieniach do wieloletniej prognozy finansowej.
11) W pozycji wykazuje się kwoty wydatków w ramach zadań własnych klasyfikowanych w dziale 750- Administracja publiczna w rozdziałach właściwych dla organów i urzędów jednostki samorządu terytorialnego (rozdziały od 75017 do 75023).

12) W pozycji wykazuje się wartość inwestycji rozpoczętych co najmniej w poprzednim roku budżetowym, którego dotyczy kolumna.

13) W pozycji wykazuje się wartość nowych inwestycji, które planuje się rozpocząć w roku, którego dotyczy kolumna.




Wyszczególnienie	Finansowanie programów, projektów lub zadań realizowanych z udziałem środków, o których mowa w art. 5 ust. 1 pkt 2 i 3 ustawy									
	w tym:		w tym:		w tym:		w tym:		w tym:	
	12.1	12.1.1	12.1.1.1	12.1.1.1	12.2	12.2.1	12.2.1.1	12.3	12.3.1	12.3.2
Dochody bieżące na programy, projekty lub zadania finansowane z udziałem środków, o których mowa w art. 5 ust. 1 pkt 2 i 3 ustawy	Dochody bieżące na programy, projekty lub zadania finansowane z udziałem środków, o których mowa w art. 5 ust. 1 pkt 2 ustawy	Dochody bieżące na programy, projekty lub zadania finansowane z udziałem środków, o których mowa w art. 5 ust. 1 pkt 2 i 3 ustawy	Dochody majątkowe na programy, projekty lub zadania finansowane z udziałem środków, o których mowa w art. 5 ust. 1 pkt 2 i 3 ustawy	Dochody na programy, projekty lub zadania finansowane z udziałem środków, o których mowa w art. 5 ust. 1 pkt 2 i 3 ustawy	Środki określone w art. 5 ust. 1 pkt 2 ustawy	Środki określone w art. 5 ust. 1 pkt 2 ustawy	Środki określone w art. 5 ust. 1 pkt 2 ustawy wynikające wyłącznie z zawartych umów na realizację programu, projektu lub zadania ¹⁴⁾	Wydatki bieżące na programy, projekty lub zadania finansowane z udziałem środków, o których mowa w art. 5 ust. 1 pkt 2 i 3 ustawy	Wydatki bieżące na programy, projekty lub zadania finansowane z udziałem środków, o których mowa w art. 5 ust. 1 pkt 2 ustawy	Wydatki bieżące na realizację programu, projektu lub zadania wynikające wyłącznie z zawartych umów z podmiotem dysponującym środkami, o których mowa w art. 5 ust. 1 pkt 2 ustawy
Lp	12.1	12.1.1	12.1.1.1	12.2	12.2.1	12.2.1.1	12.3	12.3.1	12.3.2	
Formuła										
Wykonanie 2014	745 064,24	671 917,63	671 917,63	2 767 309,57	2 729 774,92	2 729 774,92	992 399,26	781 343,99	781 343,99	
Wykonanie 2015	408 000,22	328 413,54	328 413,54	2 028 220,15	2 022 192,30	2 022 192,30	353 435,71	300 420,37	353 435,71	
Plan 3 kw. 2016	20 910,00	20 910,00	20 910,00	7 310 299,30	7 310 299,30	7 310 299,30	0,00	0,00	0,00	
Wykonanie 2016	20 910,00	20 910,00	20 910,00	1 643 633,30	1 643 633,30	1 643 633,30	0,00	0,00	0,00	
2017	544 219,70	441 151,58	0,00	10 279 946,00	9 291 877,00	7 413 877,00	588 433,70	441 151,58	0,00	
2018	37 890,56	32 206,97	0,00	6 039 125,00	5 423 887,00	4 616 383,00	37 890,36	32 206,97	0,00	
2019	0,00	0,00	0,00	0,00	0,00	0,00	0,00	0,00	0,00	
2020	0,00	0,00	0,00	0,00	0,00	0,00	0,00	0,00	0,00	
2021	0,00	0,00	0,00	0,00	0,00	0,00	0,00	0,00	0,00	
2022	0,00	0,00	0,00	0,00	0,00	0,00	0,00	0,00	0,00	
2023	0,00	0,00	0,00	0,00	0,00	0,00	0,00	0,00	0,00	
2024	0,00	0,00	0,00	0,00	0,00	0,00	0,00	0,00	0,00	
2025	0,00	0,00	0,00	0,00	0,00	0,00	0,00	0,00	0,00	
2026	0,00	0,00	0,00	0,00	0,00	0,00	0,00	0,00	0,00	

14) W pozycji 12.1.1.1, 12.2.1.1, 12.3.2, 12.4.2., 12.5.1, 12.6.1, 12.7.1 oraz 12.8.1. wykazuje się wyłącznie kwoty wynikające z umów na realizację programu, projektu lub zadania zawartych na dzień uchwalenia prognozy, a nieplanowanych do zawarcia w okresie prognozy.

KURMISTRZ
Tęch Jan

Wyszczególnienie	Wydutki majątkowe na projekty lub zadania finansowane z udziałem środków, o których mowa w art. 5 ust. 1 pkt 2 i 3 ustawy		w tym:		Wydutki majątkowe na realizację programu, projektu lub zadania wynikające wyłącznie z zawartych umów z podmiotem dysponującym środkami, o których mowa w art. 5 ust. 1 pkt 2 ustawy	Wydutki na wkład krajowy w związku z umową na realizację programu, projektu lub zadania finansowanego z udziałem środków, o których mowa w art. 5 ust. 1 pkt 2 ustawy bez względu na stopień finansowania tymi środkami	w tym:	Wydutki na wkład krajowy w związku z umową na realizację programu, projektu lub zadania finansowanego w co najmniej 60% środkami, o których mowa w art. 5 ust. 1 pkt 2 ustawy 15)	w tym:		w tym:
	12.4	12.4.1	12.4.2	12.5					12.5.1	12.6	
Lp	12.4	12.4.1	12.4.2	12.5	12.5.1	12.6	12.6.1	12.7	12.7.1		
Formuła											
Wykonanie 2014	3 427 530,00	2 655 731,17	2 655 731,17	982 854,10	982 854,10	407 104,91	407 107,91	0,00	0,00		
Wykonanie 2015	1 156 141,82	961 773,27	1 156 141,82	247 383,89	247 383,89	80 731,03	80 731,03	0,00	0,00		
Plan 3 kw. 2016	7 546 666,00	6 346 666,00	0,00	1 200 000,00	0,00	1 200 000,00	0,00	0,00	0,00		
Wykonanie 2016	898 329,00	693 747,00	18 329,00	204 582,00	4 582,00	204 582,00	4 582,00	0,00	0,00		
2017	13 064 316,00	9 270 631,00	7 392 631,00	3 940 967,12	2 463 685,00	3 940 967,12	2 463 685,00	0,00	0,00		
2018	7 741 862,00	5 423 887,00	6 154 849,00	2 323 658,39	1 538 466,00	2 323 658,39	1 538 466,00	0,00	0,00		
2019	0,00	0,00	0,00	0,00	0,00	0,00	0,00	0,00	0,00		
2020	0,00	0,00	0,00	0,00	0,00	0,00	0,00	0,00	0,00		
2021	0,00	0,00	0,00	0,00	0,00	0,00	0,00	0,00	0,00		
2022	0,00	0,00	0,00	0,00	0,00	0,00	0,00	0,00	0,00		
2023	0,00	0,00	0,00	0,00	0,00	0,00	0,00	0,00	0,00		
2024	0,00	0,00	0,00	0,00	0,00	0,00	0,00	0,00	0,00		
2025	0,00	0,00	0,00	0,00	0,00	0,00	0,00	0,00	0,00		
2026	0,00	0,00	0,00	0,00	0,00	0,00	0,00	0,00	0,00		

15) Przez program, projekt lub zadanie finansowane w co najmniej 60% środkami, o których mowa w art. 5 ust. 1 pkt 2 ustawy, ustala się po odliczeniu zdyskontowanego dochodu obliczanego zgodnie z przepisami Unii Europejskiej dotyczącymi takiego programu, projektu lub zadania. finansowania ze środków, o których mowa w art. 5 ust. 1 pkt 2 ustawy, ustala się po odliczeniu zdyskontowanego dochodu obliczanego zgodnie z przepisami Unii Europejskiej dotyczącymi takiego programu, projektu lub zadania.




Wyszczególnienie	Dane uzupełniające o dług i jego spłacie						Wynik operacji niekasowych wpływających na kwotę długu (m.in. umorzenia, różnice kursowe) x
	Splaty rat kapitałowych oraz wykup papierów wartościowych, o których mowa w pkt. 5.1., wynikające wyłącznie z tytułu zobowiązań już zaciągniętych x	Kwota długu, którego planowana spłata dokona się z wydatków budżetu x	Wydatki zmniejszające dług x	spłata zobowiązań wymagalnych z lat poprzednich, innych niż w poz. 14.3.3 x	związane z umowami zaliczanymi do tytułów dłużnych wliczanych do państwowego długu publicznego	wypłaty z tytułu wymagalnych porceżeń i gwarancji x	
Lp	14.1	14.2	14.3	14.3.1	14.3.2	14.3.3	14.4
Formuła							
Wykonanie 2014	2 386 259,60	0,00	0,00	0,00	0,00	0,00	0,00
Wykonanie 2015	1 840 000,00	0,00	0,00	0,00	0,00	0,00	0,00
Plan 3 kw. 2016	1 540 000,00	0,00	0,00	0,00	0,00	0,00	0,00
Wykonanie 2016	2 440 000,00	0,00	0,00	0,00	0,00	0,00	0,00
2017	1 590 000,00	0,00	0,00	0,00	0,00	0,00	0,00
2018	1 295 000,00	0,00	0,00	0,00	0,00	0,00	0,00
2019	1 370 000,00	0,00	0,00	0,00	0,00	0,00	0,00
2020	1 380 000,00	0,00	0,00	0,00	0,00	0,00	0,00
2021	1 050 000,00	0,00	0,00	0,00	0,00	0,00	0,00
2022	1 000 000,00	0,00	0,00	0,00	0,00	0,00	0,00
2023	550 000,00	0,00	0,00	0,00	0,00	0,00	0,00
2024	300 000,00	0,00	0,00	0,00	0,00	0,00	0,00
2025	400 000,00	0,00	0,00	0,00	0,00	0,00	0,00
2026	0,00	0,00	0,00	0,00	0,00	0,00	0,00

* Informacja o spełnieniu wskaźnika spłaty zobowiązań określonego w art. 243 ustawy po uwzględnieniu zobowiązań związku współtworzonego przez jednostkę samorządu terytorialnego, oraz po uwzględnieniu ustawowych wyłączeń zostanie automatycznie wygenerowana przez aplikację wskazaną przez Ministra Finansów, o której mowa w § 4 ust. 1 rozporządzenia Ministra Finansów z dnia 10 stycznia 2013 r. w sprawie wieloletniej prognozy finansowej jednostki samorządu terytorialnego (Dz.U. poz. 86, z późn. zm.). Automatycznie wyliczenia danych na podstawie wartości historycznych i prognozowanych przez jednostkę samorządu terytorialnego dotyczą w szczególności także poz. 9.6.-9.6.1 i pozycji z sekcji nr 16.

** Należy wskazać jedną z następujących podstaw prawnych: art. 240a ust. 4 / art. 240a ust. 8 / art. 240b ustawy określającej procedurę jaką objęta jest jednostka samorządu terytorialnego.
x - pozycje oznaczone symbolem „x” sporządza się na okres, na który zaciągnięto oraz planuje się zaciągnąć zobowiązania dłużne (prognoza kwoty długu). Okres ten nie podlega wydużeniu w sytuacji planowania wydatków z tytułu niewymagalnych porceżeń i gwarancji. W przypadku planowania wydatków z tytułu niewymagalnych porceżeń i gwarancji w okresie dłuższym niż okres, na który zaciągnięto oraz planuje się zaciągnąć zobowiązania dłużne, informację o wydatkach z tytułu niewymagalnych porceżeń i gwarancji, wykraczających poza wspomniany okres, należy zamieścić w objaśnieniach do wieloletniej prognozy finansowej. W przypadku, gdy kwoty wydatków wynikające o limitów wydatków na przedsięwzięcia wykraczają poza okres prognozy kwoty długu to pozycje oznaczone symbolem „x” sporządza się do ostatniego roku, na który ustalono limit wydatków na realizację przedsięwzięć

16) Pozycje sekcji 15 są wykazywane wyłącznie przez jednostki samorządu terytorialnego emitujące obligacje przychodowe.

17) Pozycje sekcji 16 wykazują wyłącznie jednostki objęte procedurą wynikającą z art. 240a lub art. 240b ustawy



Wykaz przedsięwzięć do WPF

Załącznik nr 2

do uchwały nr _____


z dnia _____

kwoty w
zł

L.p.	Nazwa i cel	Jednostka odpowiedzialna lub koordynująca	Okres realizacji		Łączne nakłady finansowe	Limit 2017	Limit 2018	Limit 2019	Limit 2020	Limit zobowiązań
			od	do						
1	Wydatki na przedsięwzięcia-ogółem (1.1+1.2+1.3)				28 679 201,18	16 757 935,82	9 515 392,36	557 300,00	568 000,00	28 679 201,18
1.a	- wydatki bieżące				3 354 186,39	1 338 295,83	690 890,36	555 000,00	568 000,00	3 354 186,39
1.b	- wydatki majątkowe				25 325 014,79	15 419 639,99	8 824 502,00	2 300,00	0,00	25 325 014,79
1.1	Wydatki na programy, projekty lub zadania związane z programami realizowanymi z udziałem środków, o których mowa w art.5 ust.1 pkt 2 i 3 ustawy z dnia 27 sierpnia 2009r. o finansach publicznych (Dz.U.Nr 157, poz.1240,z późn.zm.), z tego:				21 570 839,02	13 315 611,83	7 779 752,36	0,00	0,00	21 570 839,02
1.1.1	- wydatki bieżące				269 186,39	231 295,83	37 890,36	0,00	0,00	269 186,39
1.1.1.1	Nauka przez działanie - kształtowanie i rozwijanie kompetencji cyfrowych uczniów		Zespół Szkolno-Przedszkolny w Łęgajnach	2017 2018	269 186,39	231 295,83	37 890,36	0,00	0,00	269 186,39
1.1.2	- wydatki majątkowe				21 301 652,63	13 084 316,00	7 741 862,00	0,00	0,00	21 301 652,63
1.1.2.1	Budowa drogi gminnej od drogi powiatowej nr N1448N przez Nikielkowo i Wójtowo do DK 16 - Poprawa bezpieczeństwa na drogach i jakości życia mieszkańców		Urząd Miejski	2010 2018	16 398 929,63	9 876 316,00	6 154 849,00	0,00	0,00	16 398 929,63
1.1.2.2	Budowa sieci wodociągowej Lamkowo-Kronowo kolonia - zaopatrzenie mieszkańców w wodę		Urząd Miejski	2015 2018	1 798 636,00	795 000,00	969 688,00	0,00	0,00	1 798 636,00
1.1.2.3	Budowa sieci wodociągowej w miejscowości Ramsówko - Zaopatrzenie w wodę mieszkańców, ochrona środowiska		Urząd Miejski	2015 2018	2 261 937,00	1 590 000,00	617 325,00	0,00	0,00	2 261 937,00
1.1.2.4	Budowa sieci dydaktycznej w Wpsowie - Poprawa jakości życia mieszkańców poprzez utworzenia ścieżki dydaktycznej		Urząd Miejski	2012 2017	299 150,00	293 000,00	0,00	0,00	0,00	299 150,00

KURMISTRZ
URZĄD MIEJSKI

L.p.	Nazwa i cel	Jednostka odpowiedzialna lub koordynująca	Okres realizacji		Łączne nakłady finansowe	Limit 2017	Limit 2018	Limit 2019	Limit 2020	Limit zobowiązań
			od	do						
1.1.2.5	Adaptacja kotłowni na świetlice wiejska w miejscowości Niedźwiedz - stworzenie miejsc spotkań mieszkańców	Urząd Miejski	2016	2017	543 000,00	530 000,00	0,00	0,00	0,00	543 000,00
1.2	Wydatki na programy, projekty lub zadania związane z umowami partnerstwa publiczno-prywatnego, z tego:				0,00	0,00	0,00	0,00	0,00	0,00
1.2.1	- wydatki bieżące				0,00	0,00	0,00	0,00	0,00	0,00
1.2.2	- wydatki majątkowe				0,00	0,00	0,00	0,00	0,00	0,00
1.3	Wydatki na programy, projekty lub zadania pozostałe (inne niż wymienione w pkt.1.1 i 1.2), z tego:				7 108 362,16	3 442 323,99	1 735 640,00	557 300,00	568 000,00	7 108 362,16
1.3.1	- wydatki bieżące				3 085 000,00	1 107 000,00	653 000,00	555 000,00	568 000,00	3 085 000,00
1.3.1.1	Kompleksowe ubezpieczenie majątku Gmina na lata 2015-2017 - Zapewnienie ochrony mienia Gmina	Urząd Miejski	2015	2018	350 000,00	110 000,00	110 000,00	0,00	0,00	350 000,00
1.3.1.3	Opracowanie planu zagospodarowania przestrzennego obręb Nikielkowo oraz zmiana fragmentów planu zagospodarowania przestrzennego obręb Legajny i Kapiliny - wprowadzenie tadu przestrzennego	Urząd Miejski	2016	2017	187 000,00	117 000,00	0,00	0,00	0,00	187 000,00
1.3.1.4	Remont odcinków ulic Wojska Polskiego, Warmińska, Armii Krajowej, Mickiewicza w Barczewie - Poprawa bezpieczeństwa w ruchu drogowym	Urząd Miejski	2016	2017	352 000,00	350 000,00	0,00	0,00	0,00	352 000,00
1.3.1.5	Kompleksowa usługa oświetlenia ulic, dróg i innych otwartych terenów publicznych na terenie Gminy Barczewo - poprawa bezpieczeństwa poprzez sprawnie działające oświetlenie uliczne	Urząd Miejski	2017	2020	2 196 000,00	530 000,00	543 000,00	555 000,00	568 000,00	2 196 000,00
1.3.2	- wydatki majątkowe				4 023 362,16	2 335 323,99	1 082 640,00	2 300,00	0,00	4 023 362,16
1.3.2.1	Budowa odwodnienia ul.Lipowej w Łęgajnach - poprawa bezpieczeństwa na drogach gminnych	Urząd Miejski	2016	2018	403 846,00	200 000,00	182 640,00	0,00	0,00	403 846,00
1.3.2.2	Realizacja Programu Bezpieczny MOF (Miejski obszar funkcjonalny) w ramach Zintegrowanych Inwestycji Terytorialnych - Zapewnienie sprawnego działania służb ratowniczych	Urząd Miejski	2016	2019	305 300,00	3 000,00	300 000,00	2 300,00	0,00	305 300,00



L.p.	Nazwa i cel	Jednostka odpowiedzialna lub koordynująca	Okres realizacji		Łączne nakłady finansowe	Limit 2017	Limit 2018	Limit 2019	Limit 2020	Limit zobowiązań
			od	do						
1.3.2.3	Wnieście wkładów pieniężnych do Zakładu Wodociągów i Kanalizacji Sp. z o.o. w Barczewie w związku z rozbudową sieci wodociągowej, kanalizacji sanitarnej i kanalizacji deszczowej na osiedlu domków jednorodzinnych w Barczewie - Ochrona środowiska i ochrona wód	Urząd Miejski	2016	2018	1 000 000,00	500 000,00	200 000,00	0,00	0,00	1 000 000,00
1.3.2.4	Budowa odcinka sieci wodociągowej we wsi Radosty - Doprowadzenie sieci wodociągowej do pozostałych gospodarstw	Urząd Miejski	2016	2017	51 686,33	46 020,16	0,00	0,00	0,00	51 686,33
1.3.2.5	Budowa chodnika Szynowo - Poprawa bezpieczeństwa w ruchu drogowym	Urząd Miejski	2016	2017	20 303,83	11 303,83	0,00	0,00	0,00	20 303,83
1.3.2.6	Budowa fotowoltaiki w Budynku Zespołu Szkół w Barczewie - ochrona środowiska	Miejski Zespół Oświaty i Zdrowia	2016	2017	51 150,00	45 000,00	0,00	0,00	0,00	51 150,00
1.3.2.7	Wykonanie termomodernizacji wraz z wykonaniem fotowoltaiki budynku Przedszkola Miejskiego - ochrona środowiska	Miejski Zespół Oświaty i Zdrowia	2016	2017	51 150,00	45 000,00	0,00	0,00	0,00	51 150,00
1.3.2.8	Budowa Jarzębinowego placu rekreacji i sportu przy ul. Targowej w Barczewie - stworzenie miejsca wypoczynku dla dzieci i dorosłych	Urząd Miejski	2016	2017	280 000,00	80 000,00	0,00	0,00	0,00	280 000,00
1.3.2.9	Wnieście wkładów pieniężnych do Zakładu Wodociągów i Kanalizacji S. z o.o. w Barczewie w związku z budową sieci wodociągowych w miejscowościach Kronowo-kolonia i Jędrbark-kolonia - zaopatrzenie mieszkańców w wodę	Urząd Miejski	2017	2018	950 000,00	550 000,00	400 000,00	0,00	0,00	950 000,00
1.3.2.10	Budowa bieżni lekkoatletycznej wraz z obiektami towarzyszącymi przy ul. Północnej w Barczewie - propagowanie zdrowego trybu życia wśród dzieci i młodzieży	Urząd Miejski	2016	2017	490 000,00	455 000,00	0,00	0,00	0,00	490 000,00
1.3.2.11	Budowa odcinka kanalizacji sanitarnej w drodze gminnej Wójtowo-Nikielkowo - ochrona środowiska	Urząd Miejski	2016	2017	419 926,00	400 000,00	0,00	0,00	0,00	419 926,00

Objaśnienia wartości przyjętych w Wieloletniej Prognozie Finansowej Gminy Barczewo na lata 2017-2026

Wieloletnia Prognoza Finansowa Gminy Barczewo na lata 2017-2026 opracowana została w celu przeprowadzenia oceny sytuacji finansowej jednostki, jej zdolności kredytowych oraz wskazania możliwości inwestycyjnych Gminy w tym możliwości o skuteczną aplikację środków finansowych Unii Europejskiej. WPF wytycza politykę finansową jednostki oraz ma sprzyjać racjonalnemu gospodarowaniu środkami publicznymi, zwiększaniu przejrzystości i przewidywalności polityki finansowej. Zgodnie z obowiązującymi zapisami art. 227 ustawy o finansach publicznych Wieloletnia Prognoza Finansowa Gminy Barczewo obejmuje lata 2017-2026 i uwzględnia w całości plany ujęte w budżecie gminy Barczewo na 2017 rok. Dla okresu od 2018 do 2026 roku wykazane wielkości są oszacowane prognostycznie. Do jej opracowania wykorzystano historyczne materiały źródłowe dotyczące wykonania budżetów za lata 2013-2015 oraz przewidywane wykonanie za 2016.

Dochody

W Wieloletniej Prognozie Finansowej Gminy Barczewo, biorąc pod uwagę historyczne wykonanie bieżących dochodów własnych (łącznie z udziałami w podatkach budżetu państwa) i ich proporcjonalny wzrost w latach 2013-2015 założono:

1. Wzrost własnych dochodów bieżących w latach 2017-2020 w porównaniu do projektu planu roku poprzedniego o 1-2 % zakładając dalszy dynamiczny rozwój budownictwa zarówno na terenach położonych pomiędzy Barczewem i Olsztynem jak i samym Barczewie. Powoduje to nie tylko wzrost dochodów z

tytułu podatków i opłat lokalnych ale również przyczynia się do znacznego wzrostu udziałów w podatku dochodowym prawnych i osób fizycznych. Potwierdzeniem założonego trendu wzrostu wpływów podatkowych jest założenie, zgodnie z informacją otrzymaną z Ministerstwa Finansów , zwiększenia udziałów w podatku dochodowym od osób fizycznych w 2017 roku o 10,9 % w porównaniu z 2016 r. W latach następnych , ze względów ostrożnościowych , przyjęto niższą dynamikę wzrostu dochodów bieżących. Zmniejszenie w 2016 oraz 2017 roku przewidywanych wpływów z podatku od nieruchomości spowodowane jest zmianą ustawy o podatkach i opłatach lokalnych znoszącej zapisy dotyczące tak zwanego "samoopodatkowania gmin" jak również zmniejszeniem stawek podatkowych. Pomimo zmniejszenia wpływów z podatku od nieruchomości zakłada się ogólny wzrost dochodów z tyt. podatków i opłat. Spowodowane jest to zaliczeniem do tej kategorii opłat za korzystanie z wychowania przedszkolnego oraz opłat za pobyt dzieci w żłobku oraz opłat za wyżywienie w przedszkolach jak również założenie wyższych wpływów z tyt. opłaty za gospodarowanie odpadami komunalnymi.

2. W zakresie dochodów majątkowych w roku 2017 oraz 2018 ujęto planowane do uzyskania środki funduszy Unii Europejskiej. Są to środki przewidywane do uzyskania po pozytywnym rozpatrzeniu wniosków o płaność zgodnie z zawartą umową o dofinansowanie budowy drogi Wójtowo-Nikielkowo oraz środki przewidziane do uzyskania z Programu Rozwoju Obszarów Wiejskich w zakresie budowy wodociągów Ramsówko-kolonia i Lamkowo-Kronowo kolonia jak również Regionalnego Programu Operacyjnego Województwa Warmińsko Mazurskiego w zakresie dofinansowania adaptacji budynku na świetlicę wiejską w Niedźwiedziu oraz budowy ścieżki dydaktycznej w Wipsowie. W ramach dochodów ze sprzedaży majątku przyjęto na 2017 rok wartość szacunkową nieruchomości wytypowanych obecnie do sprzedaży oraz wpływy ze sprzedaży ratalnej nieruchomości zgodnie z podpisanymi umowami w kwocie 800.000 zł. W roku 2017 założono sprzedaż 12 lokali mieszkalnych na terenie miasta a także 7 lokali i budynków na terenie całej gminy. Pozostałe wpływy z tytułu sprzedaży mienia pochodzą będą z wpłaty kolejnej raty sprzedaży nieruchomości pod zabudowę wielorodzinną oraz wpływów przygotowanych do sprzedaży nieruchomości przeznaczonych pod funkcje komercyjne. Na kolejne lata , ze względu na spadek zainteresowania osób fizycznych nabywaniem działek pod budownictwo indywidualne oraz rekreację oraz malejącym zasobem gminnym założono , że sprzedaż spadnie ok. 5-10 %

URMISTRZ
Janusz P. [Signature]

poniżej poziomu planowanego w 2017 roku.

Wydatki

Wydatki na obsługę długu zaplanowano na podstawie harmonogramów spłat zaciągniętych kredytów i pożyczek. W 2017 roku planuje się dodatkowo zaciągnąć kredyt w wysokości 4.000.000 zł, którego spłata została rozłożona do 2026 roku. Kredyt zostanie przeznaczony na finansowanie planowanego deficytu oraz spłatę wcześniej zaciągniętych kredytów i pożyczek. Na tej samej podstawie zaplanowano wysokość rozchodów. W Wieloletniej Prognozie Finansowej nie planuje się wydatków z tyt. udzielonych poręczeń.

W 2017 roku w zakresie wydatków bieżących przeznaczonych na wynagrodzenia i pochodne od wynagrodzeń zabezpieczono środki w wysokości obecnych stawek wynagrodzeń pracowników z uwzględnieniem planowanej podwyżki płac nauczycieli. Zabezpieczono również dodatkowe środki na planowane odprawy emerytalne i rentowe, nagrody jubileuszowe oraz wynagrodzenie nauczycieli przebywających obecnie na urloпах zdrowotnych jak też skutki przeniesienia zadań związanych z promocją i informacją. W następnych latach nie zakłada się wzrostu wynagrodzeń pracowników jednostek organizacyjnych. Od 2017 roku wydatki na wynagrodzenia i pochodne od wynagrodzeń zaplanowano zgodnie z arkuszami kalkulacyjnymi wg stanu na wrzesień 2016 roku powiększone o planowane podwyżki płac nauczycieli od stycznia 2017 roku.

Ze względu na konieczność spełnienia warunków określonych w art. 242 i 243 ustawy o finansach publicznych przewidziano niewielki wzrost wydatków bieżących dotyczących utrzymania jednostek organizacyjnych, w tym głównie administracji i jednostek systemu oświaty, jak również utrzymanie na bieżącym poziomie nakładów przeznaczonych na zadania związane z remontami i zakupem wyposażenia.

Wieloletnie wydatki majątkowe zaplanowano na przedsięwzięcia przewidziane w załączniku nr 2 do uchwały. W pozostałym zakresie obecnie przewiduje się realizację inwestycji jednorocznych. W ramach przedsięwzięć, w związku z planowanym złożeniem wniosku o dofinansowanie zadania za środków Unii Europejskiej przeniesiono przedsięwzięcie dotyczące budowy wodociągu


URMISTRZ
Jan Nitzkowski

Ramsówko-kolonia z części 1.3. do części 1.1 załącznika nr 2.

Sposób finansowania długu.

Przyjmuje się, że w roku 2017 spłata długu będzie finansowana z kredytów zaciągniętych na ten cel jak również z wolnych środków. W następnych latach dług spłacany będzie nadwyżką budżetową.

Kwota wykazana jako dług w poz. 6 załącznika nr 1 na koniec każdego roku jest wynikiem działania : dług z poprzedniego roku + zaciągnięte kredyty i pożyczki – spłata rat kredytów i pożyczek- umorzone pożyczki. W pozycji, z uwagi na brak informacji, nie uwzględniono długów związków do których należy gmina. Maksymalny dopuszczalny wskaźnik spłaty wynikający z art. 243 ustawy o finansach publicznych wyliczony został zgodnie z załącznikiem nr 1 do niniejszej uchwały. Planowane w poszczególnych latach w Wieloletniej Prognozie Finansowej spłata, obsługa oraz poziom zadłużenia nie przekraczają wskaźnika maksymalnego obciążenia z tytułu spłaty długu ustalonego zgodnie z art. 243 ustawy o finansach publicznych obliczonego dla ostatnich 3 lat relacji dochodów bieżących powiększonych o dochody ze sprzedaży majątku oraz pomniejszonych o wydatki bieżące do dochodów ogółem przy uwzględnieniu wyłączeń wynikających z ustawy. Zgodnie z art. 242 w Wieloletniej Prognozie Finansowej Gminy Barczewo została również spełniona we wszystkich latach zasada według której organ stanowiący nie może uchwalić budżetu, w którym planowane wydatki bieżące są wyższe niż planowane dochody bieżące powiększone o nadwyżkę budżetową z lat poprzednich i wolne środki.

Szacuje się, że zadłużenie Gminy Barczewo z tyt. zaciągniętych kredytów i pożyczek na dzień 1 stycznia 2017 roku wynosić będzie 8.935.000 zł, tego przypada na :

- 1.300.000 zł - kredyt zaciągnięty w 2010 roku na sfinansowanie deficytu - spłata do 2018 roku
- 2.700.000 zł - kredyt zaciągnięty w 2011 roku na sfinansowanie deficytu - spłata do 2020 roku
- 1.200.000 zł - kredyt zaciągnięty w 2012 roku na sfinansowanie deficytu - spłata do 2022 roku
- 1.100.000 zł - kredyt zaciągnięty w 2013 roku na spłatę rat kredytów i

URMISTWA
Leszek Jan Miłkowski

pożyczek - spłata do 2022 roku

- 930.000 zł - kredyt zaciągnięty w 2014 roku kredyt na spłatę rat kredytów i pożyczek - spłata do 2023 roku

- 85.000 zł - zaciągnięta w 2014 roku pożyczka z WFOŚiGW na zakup dofinansowanie zakupu samochodu na potrzeby OSP w Barczewie - spłata do 2018 roku

-120.000 zł - kredyt zaciągnięty w 2015 roku na spłatę rat kredytów i pożyczek - spłata do 2020 roku

-1.500.000 zł - planowany do zaciągnięcia kredyt na spłatę rat kredytów i pożyczek - spłata do 2025 roku.

URMISTRZ
Jan Nitkowski