



INFORMACJA O PROWADZONEJ KONTROLI I UZYSKANYCH EFEKTACH SEGREGACJI ODPADÓW KOMUNALNYCH na terenie gminy Barczewo

JAK SEGREGOWAĆ ODPADY?

*Zadbaj o czystość
w naszej gminie*



www.barczewo.pl
www.facebook.com/gminabarczewo

Barczewo, grudzień 2023 r.

1. Informacja dotycząca prowadzonych kontroli

1.1. Kontrole mieszkańców

W 2023 r. kontynuowano kontrole nad prawidłowością zadeklarowanej segregacji odpadów wśród mieszkańców gminy Barczewo. Przeprowadzonych zostało kilka kontroli w zabudowie wielolokalowej na terenie gminy Barczewo. Nie stwierdzono większych nieprawidłowości podczas przeprowadzanych kontroli. Firma odbierająca odpady z terenu gminy również nie zgłaszała protokołem o jakichkolwiek nieprawidłowościach w odbiorze odpadów z nieruchomości jednorodzinnych.

Od września 2023 r. prowadzone są kontrole zadeklarowanych kompostowników do przetwarzania bioodpadów w zabudowie jednorodzinnej w stosunku do właścicieli nieruchomości, którzy korzystają z ulgi w opłacie z tytułu kompostowania w wysokości 3,00 zł/mieszkańca. Jak przedstawiają poniższe zdjęcia mieszkańcy w różny sposób kompostują bioodpady- jedni w gotowych pojemnikach zakupionych w sklepie inni w przygotowanych przez siebie wygrodzonych miejscach na terenie działki. Na chwilę obecną w obowiązujących przepisach prawa nie ma wymogów co do budowy/wyglądu kompostownika.

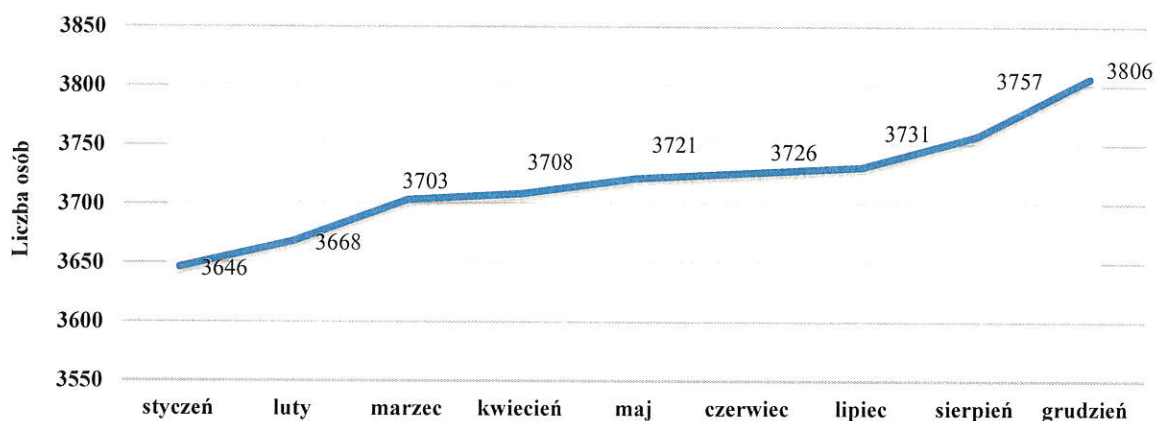
Zdjęcia 1,2,3,4. Zdjęcia kompostowników będących własnością mieszkańców gminy Barczewo.



2. Segregacja odpadów z wykorzystaniem kompostowników

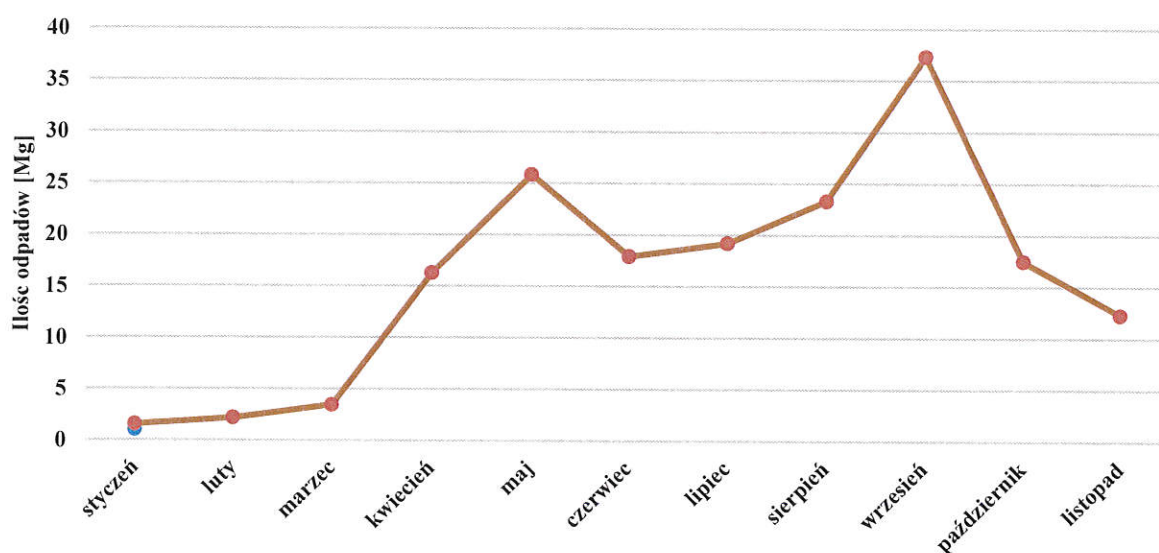
Według złożonych deklaracji mieszkańcy kompostujący odpady na dzień 18 grudnia 2023 r. stanowili ok. 25,61% wszystkich mieszkańców gminy czyli w porównaniu z sierpniem 2023 r. nastąpił wzrost o 0,25%. Liczba osób, które zadeklarowały kompostowanie bioodpadów w przydomowych kompostownikach utrzymuje się już na stałym poziomie- nie następują gwałtowne wzrosty.

Wykres 1. Liczba osób kompostujących bioodpady w przydomowych kompostownikach w okresie od 1 stycznia do 18 grudnia 2023 r.



Na wykresie 2 zestawiono ilości zagospodarowanych odpadów ulegających biodegradacji odebranych od mieszkańców przez spółkę ZUK w okresie od stycznia do grudnia 2023 r. Średnia miesięczna ilość tych odpadów w analizowanym okresie wyniosła 16,02 Mg. Biorąc pod uwagę powyższy wykres w dalszym ciągu przybywa mieszkańców deklarujących korzystanie z przydomowych kompostowników w zabudowie jednorodzinnej.

Wykres 2. Ilość odpadów ulegających biodegradacji (zielonych) odebranych od mieszkańców w okresie od 1 stycznia do 30 listopada 2023 r.



W listopadzie 2023 r. wysłane zostały pisma do około 1275 właścicieli nieruchomości, którzy zadeklarowali kompostowanie bioodpadów w przydomowych kompostownikach z prośbą o wypełnienie ankiety. Celem ankiety jest oszacowanie ilości bioodpadów poddawanych recyklingowi (wytworzonych i poddanych kompostowaniu) na terenie gminy Barczewo w latach 2021-2023 z podziałem na odpady z ogrodów i odpady spożywcze i kuchenne. Dane z ankiet będą wykorzystane do wyliczenia poziomów recyklingu, które powinna osiągać gmina.

Dokładamy wszelkich starań aby odpadów ulegających biodegradacji przekazywanych do instalacji ZGOK w Olsztynie było coraz mniej i aby były one wykorzystywane we własnym zakresie przez mieszkańców, dlatego zaprojektowana została nowa ulotka dotycząca zasad kompostowania bioodpadów, która będzie rozpowszechniana wśród mieszkańców.



Zdjęcie.5. Ulotka dotycząca zasad kompostowania bioodpadów.

1.2. Kontrole podmiotów odbierających odpady wpisanych do Rejestru Działalności Regulowanej.

W okresie sierpień-październik 2023 r. zgodnie z obowiązkiem kontrolnym wynikającym z art. 9u ustawy z dnia 13 września 1996 r. o utrzymaniu czystości i porządku w gminach skontrolowanych zostało pięć firm wpisanych do Rejestru Działalności Regulowanej tj. Zakład Usług Komunalnych w Barczewie, KOMA Sp. z o.o. S. k. z siedzibą w Ełku, KOMA OLSZTYN Sp. z o.o., REMONDIS Warmia- Mazury Sp. z o.o. z siedzibą w Olsztynie, REMONDIS Mrągowo Sp. z o.o. z siedzibą w Mrągowie w zakresie spełniania wymagań wykonywania działalności związanej z odbieraniem odpadów komunalnych z terenu gminy Barczewo. Kontrolowano m.in. utrzymanie odpowiedniego stanu sanitarnego pojazdów i urządzeń, wymagania techniczne dotyczące wyposażenia pojazdów, usytuowanie i

wyposażenie bazy magazynowo – transportowej oraz prawidłowe postępowanie z odebranymi odpadami komunalnymi. Podczas kontroli nie stwierdzono nieprawidłowości.

2. Analiza złożonych do Urzędu Miejskiego w Barczewie deklaracji o wysokości opłaty

W tabeli 1 porównano dane wprowadzone do programu WYDRA wynikające z wpływających do Urzędu Miejskiego w Barczewie deklaracji o wysokości opłaty z tytułu gospodarki odpadami komunalnymi z terenu nieruchomości zamieszkałych. Nastąpił wzrost ilości mieszkańców o 57 osób.

Tabela 1. Porównanie liczby złożonych deklaracji oraz zmieniającej się liczby mieszkańców.

Stan na dzień	Liczba deklaracji	Liczba mieszkańców	Liczba deklaracji kompostowniki	Liczba mieszkańców kompostujących
21 sierpnia 2023 r.	3824	14803	1 324	3 757
18 grudnia 2023 r.	3861	14860	1 348	3 806
Różnica	+37	+57	+24	+49

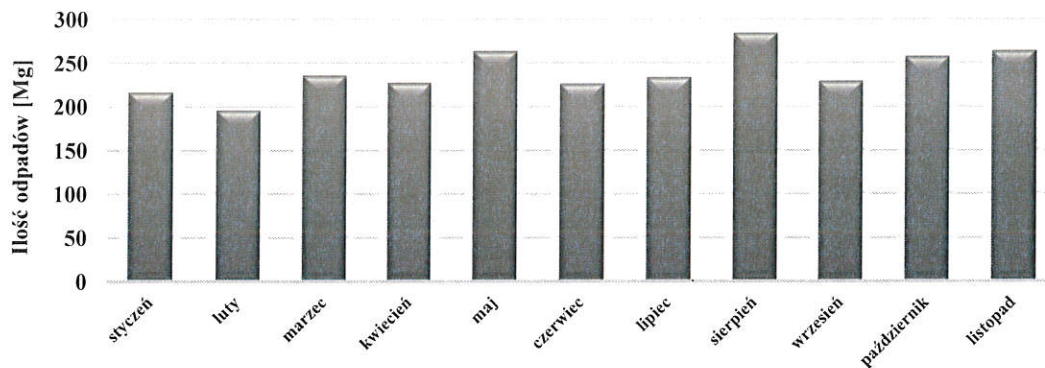
Jest to spowodowane działaniami wydziału GKTOS, które polegają na systematycznej weryfikacji informacji otrzymywanych co miesiąc z USC tut. urzędu o osobach zameldowanych na terenie naszej gminy. Wysyłane są wezwania do właścicieli nieruchomości w stosunku co do których istnieją wątpliwości w zadeklarowanej przez nich liczbie osób. Baza danych z której korzystamy wzbogaciła się o wnioski dotyczące preferencyjnego zakupu węgla oraz dodatku osłonowego, w której to mieszkańcy wskazywali faktyczną liczbę osób zamieszkałych.

3. Analiza ilości odebranych odpadów w okresie od 1 stycznia do 30 listopada 2023 r.

ODPADY ZMIESZANE- niesegregowane (20 01 03)

Na wykresie 3 przedstawiono ilości odpadów zmieszanych (niesegregowanych) odebranych od mieszkańców w 2023 r. Średnia miesięczna masa odpadów zmieszanych w 2023 r. wyniosła 257,99 Mg. W przeliczeniu na jednego zadeklarowanego mieszkańca gminy Barczewo średnio wytwarza on około 190 kg odpadów zmieszanych rocznie. Najwięcej odpadów odebrano w sierpniu 2023 r. prawdopodobnie spowodowane to było tym, iż w okresie wakacyjnych zwiększyła się liczba osób przebywających tymczasowo na terenie gminy i nie zostali zgłoszeni przez właścicieli nieruchomości w korektach deklaracji. Nie stwierdza się ani spadku ani wzrostu odpadów zmieszanych, ilość utrzymuje się na stałym poziomie.

Wykres 3. Analiza ilości odpadów niesegregowanych (zmieszanych) w analizowanym okresie.

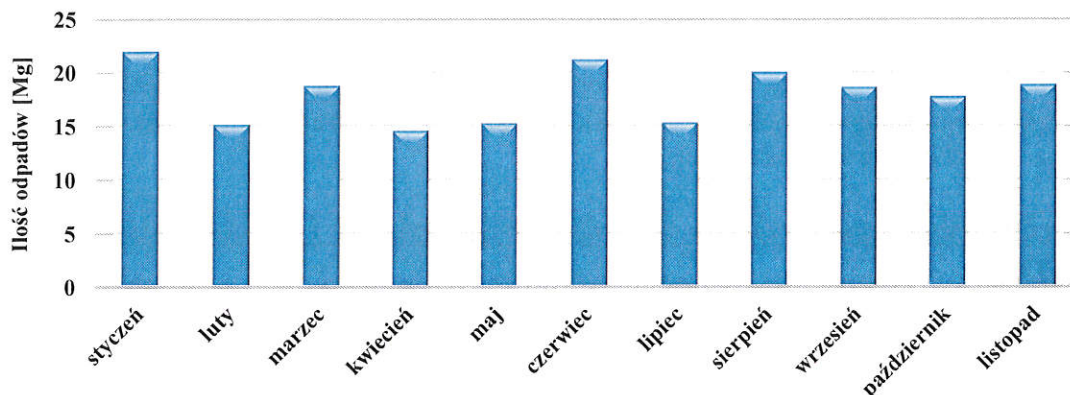


ODPADY SELEKTYWNE

1. Papier i tektura (20 01 01)

Na wykresie 4 zilustrowano ilości odebranych odpadów z papieru i tektury z terenu gminy Barczewo w okresie od stycznia do listopada 2023 r. W II połowie 2023 r. obserwuje się wyższe wartości przekazanych do odzysku i recyklingu odpadów z papieru i tektury w porównaniu z I połową 2023 r.

Wykres 4. Ilość papieru i tektury odebrane od mieszkańców gminy Barczewo od stycznia do listopada w 2023 r.

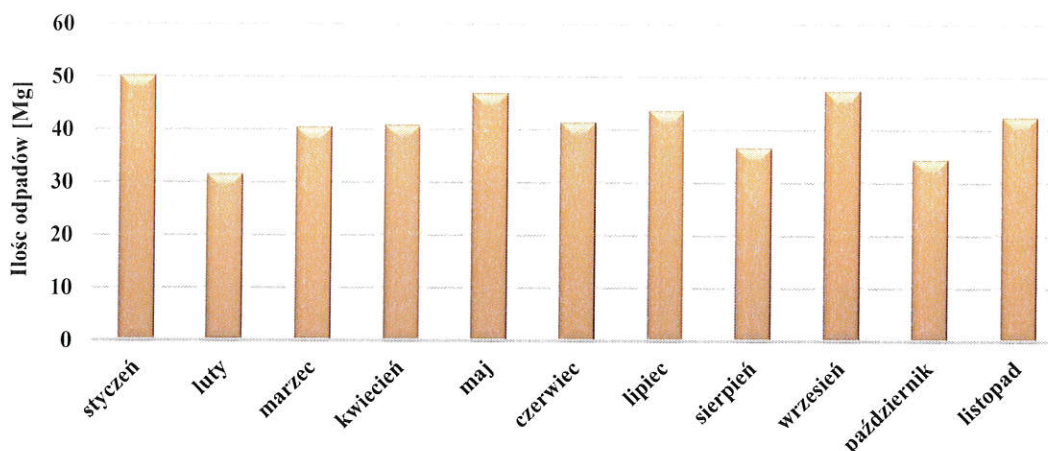


W analizowanym okresie 2022 r. odebrano od mieszkańców 236,42 Mg, a w bieżącym roku 197,48 Mg. Średnia miesięczna ilość zagospodarowanych odpadów z tej frakcji w 2023 r. wyniosła 17,95 %, a w analogicznym okresie 2022 r. było to 21,49%.

2. Tworzywa sztuczne (20 01 39)

Najwyższe ilości tworzyw sztucznych przekazanych do zagospodarowania odnotowano w styczniu, maju i we wrześniu, a najniższe w lutym i październiku 2023 r. W pozostałych miesiącach 2023 r. ilość tej frakcji utrzymuje się na podobnym poziomie tj. około 40 Mg. Odebrana ilość tych odpadów w okresie od stycznia do listopada 2022 r. wyniosła 490,45 Mg, a w 2023 r. w tych miesiącach 455,32 Mg. Średnia miesięczna ilość tych odpadów wyniosła w 2022 r. 44,59 Mg, a w 2023 r. 41,39 Mg.

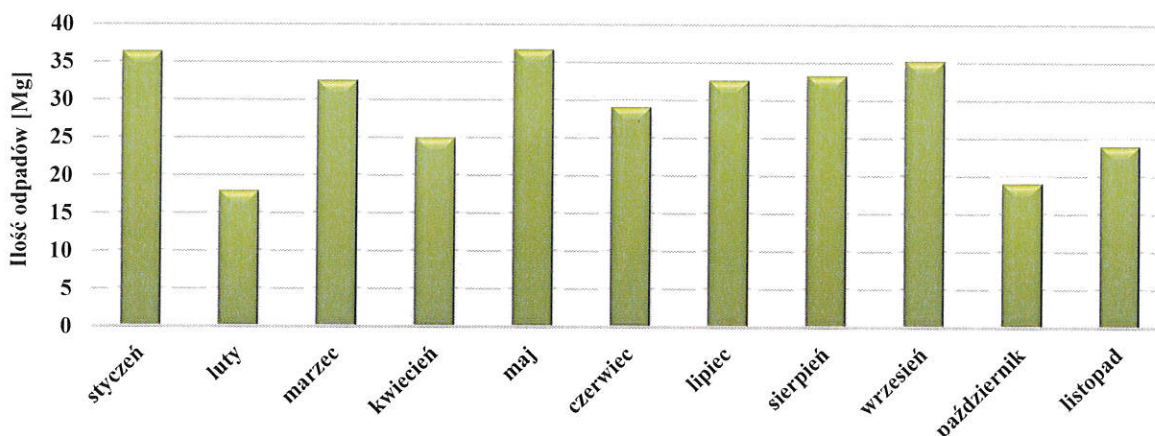
Wykres. 5. Ilości tworzyw sztucznych odebranych od mieszkańców gminy Barczewo w okresie od stycznia do listopada 2023 r.



3. Opakowania ze szkła (15 01 07)

Na wykresie 6 przedstawiono ilość odebranych opakowań ze szkła w analizowanym w niniejszym opracowaniu okresie. W ciągu jedenastu miesięcy 2023 r. odebrano od mieszkańców 320,92 Mg opakowań ze szkła, natomiast w 2022 r. było to 367,40 Mg czyli o 46,48 Mg więcej. Średnia miesięczna ilość tych odpadów wyniosła w 2022 r. 33,4 Mg, a w 2023 r. 29,17 Mg.

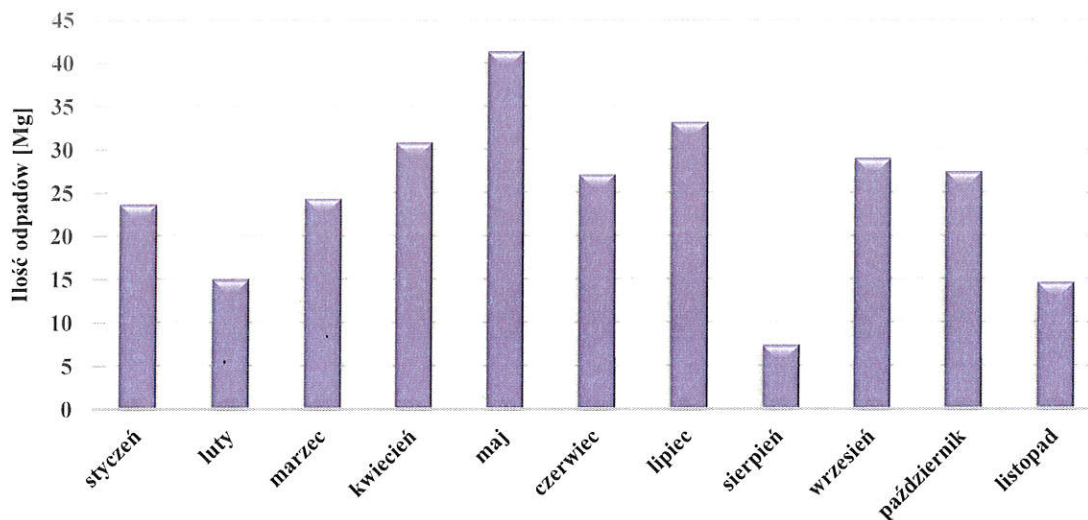
Wykres 6. Ilości szkła odebranego od mieszkańców gminy Barczewo od stycznia do listopada 2023 r.



4. Odpady wielkogabarytowe (20 03 07)

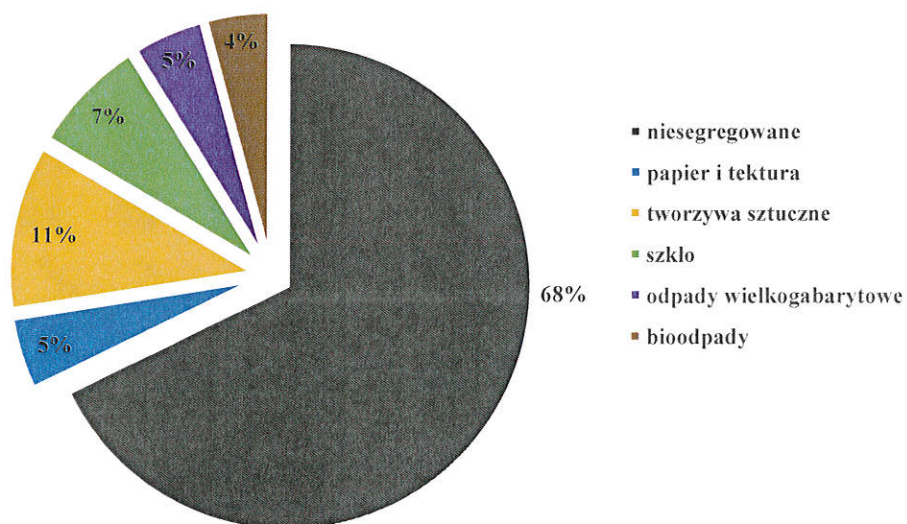
Na wykresie 7 przedstawiono zestawienie ilości odpadów wielkogabarytowych odebranych od mieszkańców w ramach tzw. wystawek gabarytów oraz przyjętych do Punktu Selektywnej Zbiórki Odpadów Komunalnych w Barczewie. Ilości w poszczególnych miesiącach są zróżnicowane i zależą od terminu wystawek odpadów wielkogabarytowych. Do połowy roku 2023 ilość odpadów wielkogabarytowych wzrastała. Od czerwca 2023 r. utrzymuje się tendencja spadkowa. Odpadów tych nie wlicza się do poziomów odzysku i recyklingu.

Wykres 7. Ilości odpadów wielkogabarytowych odebranych od mieszkańców gminy Barczewo od stycznia do listopada 2023 r.



Zestawienie analizowanych frakcji odpadów przedstawiono na wykresie 8. Kolorem czarnym zaznaczono odpady zmieszane, których mieszkańcy nie wysegregowali. Stanowią one 68% strumienia analizowanych odpadów. Papier i tektura, tworzywa sztuczne, szkło i bioodpady to jedynie 27%. Wśród odpadów wysegregowanych największą ilość stanowią tworzywa sztuczne i szkło jednak w dalszym ciągu i tak jest to za niska ilość.

Wykres 8. Ilości niektórych frakcji odpadów odebranych z terenu nieruchomości zamieszkałych i zebranych w PSZOK w od stycznia do listopada 2023 r.



4. Wnioski

1. W okresie od sierpnia do listopada przeprowadzono kilkanaście kontroli w zabudowie jednorodzinnej wobec właścicieli nieruchomości, którzy zadeklarowali gromadzenie odpadów z wykorzystaniem przydomowego kompostownika.
2. Ponad 25% mieszkańców gminy Barczewo kompostuje bioodpady w przydomowych kompostownikach. W celu dalszego propagowania utylizacji bioodpadów „u źródła” przygotowano na ulotce krótką informację dotyczącą zasad prawidłowego kompostowania (zdjęcie 5).

3. Przeprowadzono kontrolę podmiotów odbierających odpady wpisanych do Rejestru Działalności Regulowanej w zakresie spełniania wymagań wykonywania działalności związanej z odbieraniem odpadów komunalnych.
4. Na bieżąco weryfikowana jest liczba mieszkańców zadeklarowanych w deklaracji przez właścicieli nieruchomości. W przypadku rozbieżności z liczbą osób na bieżąco wysyłane są wezwania do złożenia wyjaśnień lub korekty deklaracji. Od sierpnia bieżącego roku liczba zadeklarowanych mieszkańców wzrosła o 57 osób.
5. Ilość niesegregowanych odpadów utrzymuje się na stałym poziomie. Nie obserwuje się mniejszych ilości tej frakcji.
6. Z niniejszej analizy wynika iż papier i tektura, tworzywa sztuczne, szkło i bioodpady stanowią jedynie 27% odpadów wysegregowanych ze strumienia odpadów. Zgodnie z obowiązującymi przepisami prawa poziom odzysku i recyklingu do osiągnięcia w 2023 r. wynosi 35% wagowo.

Kierownik Wydziału Gospodarki Komunalnej,
Transportu i Ochrony Środowiska
Magdalena Taraś

Sporządziła: Monika Słota Inspektor ds. gospodarki odpadami Urząd Miejski w Barczewie
